

臺中市
梧棲區

中華民國109年



調解業務 概況分析



臺中市梧棲區公所
會計室編印
中華民國110年6月出版

目 錄

壹、前言.....	1
貳、本區調解委員會的功能.....	3
一、免費提供民眾聲請調解.....	3
二、調解服務項目.....	3
三、調解的好處.....	3
四、辦理調解案件流程.....	3
參、辦理調解業務概況.....	5
一、調解委員人數.....	5
二、調解委員組成情形.....	5
三、調解業務－辦理民國 109 年調解案件分析	9
四、按調解業務別分.....	12
五、按調解成立別分.....	14
六、按調解方式別分.....	18
七、按臺中市行政區域別分.....	19
肆、結論與建議.....	20
伍、統計表.....	22
陸、參考資料.....	27

壹、前言

本區位於臺中市西側，北鄰清水區，東鄰沙鹿區，南接龍井區，西臨臺灣海峽。

本區至民國109年底人口為59,273人，在人與人之間關係頻繁且密切，相對的也產生很多爭執與糾紛，有待尋求法律途徑解決。然而動輒互控、訴訟的情況下，凡事都要到法院訴訟或控告，不僅在時間、金錢、精神上均會大大耗損，也徒增許多困擾與禍端，且浪費司法資源。

區公所為政府服務民眾的第一線，直接與民眾接觸，在社會日趨多元快速變遷之下，民眾對政府之要求亦勝於以往；因此，本區為使調解業務推動更為順利，調解委員會委員以最熱忱、親切之服務提供最好的服務效能和品質給民眾，109年度在市府各級長官督導下，本區每位調解委員及公所工作人員秉持廉能、專業、效率、便民的信念，發揮主動積極服務的精神，並以創新和親和力的服務態度，完成各項服務工作，謹將本區努力的成果臚列如後，尚請長官不吝指導以促使本區調解業務能更臻完善及爾後改進之良方。

調解這個法律名詞，學術上的說法，指的是一種藉由第三者（即調解委員）的參與，居間斡旋，經由溝通協調的程序，衡量事理之公平，促使發生糾紛的雙方當事人相互退讓，依法合意達成共識，以達解決紛爭的一種制度。

調解人不判決對錯，不偏幫任何一方，更不會判定被調解人之間所決定的解決方案合不合理。只是協助被調解人協調談判會議的進行；協助破除會議進行間的障礙；幫忙分析談判僵局的因由；主持談判會議的流程及議題，以確保被調解的各方在有秩序、保密、安全的環境下，開誠佈公地討論解決分歧的方案，穿梭其中為當事人聯絡溝通，消除情緒化的成份，使當事人將焦點集中在潛在的目標上，鼓勵雙方自行達成共識而非向其施行協議，期望最後以和諧收場。

換句話說，調解本身並不是單純地進行法律諮商或心理輔導而已；調解委員也和法官、律師或心理輔導員所扮演的角色不同，調解委員在調解程序裡，必須保持客觀中立，既不偏袒任何一方，不能也不會為任何一方代作決

定。

所以調解會的調解必須提升為法律的層次，而它的主要的法源是「鄉鎮市調解條例」，這部條例不僅涵蓋了調解會的組織如何產生、調解程序的實質運作，也對調解成立經法院核定的效力做了詳盡的規範，目的就是希望經由調解的過程，達到紛爭一次性的解決，兼以疏減法院的訟源及促進地方的和諧，所以調解是一種法律活動。

至於調解的程序，則是在兩造當事人間與調解委員的三方關係中，大家一起努力地將達成共識的內容，特定而具體地形諸於法律文字，作成「調解筆錄」及「調解書」後，再連同事件卷宗事證資料函送法院，由法官進行審核，准予核定後，則由法律賦予它與打官司取得確定判決一樣的法律效果。

萬一當事人仍不依調解的內容來履行應盡的義務時，有權利的一方就可以拿法院核定的調解書作為「執行名義」，透過地方法院所設置的民事執行處聲請強制執行。

為避免訟累、增進社會安定，各鄉鎮市（區）公所依據「鄉鎮市調解條例」設置調解委員會，對於民事糾紛或輕微的刑事事件，辦理調解業務事項。由鄉鎮市（區）長就鄉鎮市（區）內具有法律或其他專業知識及信望素孚之公正人士，提出加倍人數後，並將其姓名、學歷及經歷等資料，分別函請管轄地方法院或其分院及地方法院或其分院檢察署共同審查，遴選符合資格之規定名額，報縣（市）政府備查後聘任為調解委員，任期四年。

本區依據：「鄉鎮市調解條例」設置調解委員會，由調解委員會辦理調解業務，服務本區居民，本區調解委員會受理之調解事項如下：

- 一、民事事件。
- 二、告訴乃論之刑事事件。

雙方當事人須有爭議存在始得聲請調解：民事事件應得雙方當事人之同意；告訴乃論之刑事事件應得被害人之同意，始得進行調解。

本文係將本區近年來辦理調解業務之基本概況予以簡要分析，期能擬訂相關政策，以作為服務居民的參考。

貳、本區調解委員會的功能

本市於各區公所設有調解委員會，調解委員均由地方上具有法律或其他專業知識及信望素孚之公正人士擔任，其功能如下：

一、免費提供民眾聲請調解。

二、調解服務項目：

(一)民事事件：債權債務之清償、房地產買賣、租賃、無權占有、扶養、繼承、公害賠償、商事買賣、消費者債務清理及其他有關民事事件。

(二)刑事事件：妨害婚姻家庭、妨害自由名譽、妨害信用及祕密、傷害、毀損、親屬間財產犯罪、交通事故及其他告訴乃論之刑事事件。

三、調解的效力及好處

(一)效力：

1. 調解經地方法院核定後，當事人就該事件不得再行起訴、告訴或自訴。
2. 經法院核定之民事調解，與民事確定判決有同一效力。
3. 經法院核定之刑事調解，以給付金錢或其他代替物或有價證券之一定數量為標的者，其調解書得為執行名義。

(二)好處：

1. 調解除勘驗費應由當事人核實開支外，不徵收任何費用，或報酬。
2. 調解之流程迅速簡單，可節省當事人因訴訟浪費時間。

四、辦理調解案件流程

(一)提出聲請

由當事人向鄉、鎮、市、區公所調解委員會以書面或言詞提出聲請調解；言詞聲請者，應製作筆錄，書面聲請者，應按他造人數提出繕本。

(二)受理

依據「鄉鎮市調解條例」及相關法令規定，審查調解聲請書內容是否符合規定並予辦理。

(三)書面通知雙方當事人

調解委員會接受聲請後，即決定調解期日，通知雙方當事人到場，並將聲請書狀或言詞聲請筆錄之繕本一併送達於他造。

(四)調解

1. 由調解委員於當地鄉、鎮、市、區公所或其他適當之處所行之，調解程序、不公開之。但當事人另有約定者，不在此限。
2. 調解結果可分為調解成立與調解不成立二種。

(五)繼續調解

1. 當事人於調解期日無正當理由不到場者，原則上視為調解不成立。
2. 雙方當事人經過調解程序，因無法達成協議而調解不成立。
3. 如果當事人有正當理由或調解委員會認為有成立調解之望者，得再另訂調解期日繼續調解。

(六)移送偵查

告訴乃論之刑事事件經調解不成立者，鄉、鎮、市、區公所依被害人向調解委員會提出之聲請，將調解事件移請該管檢察官偵查，並視為聲請調解時已經告訴。

(七)不成立證明書

調解不成立者當事人得聲請調解委員會給與調解不成立之證明書。

(八)轉報

1. 調解成立時，調解委員會應作成調解筆錄（即調解書），當事人於認可各項記載與事實無誤後，應簽名蓋章於其上。
2. 依規定調解委員會應於調解成立之日起三日內報知鄉、鎮、市、區公所。

(九)審核

鄉、鎮、市、區公所對於所有調解成立事件，均應於調解成立之日起十日內，不待當事人請求，一律依權責將調解書送請管轄法院審核。

(十)調解案件一經法院核定成立，調解案件始視為調解成立。

參、辦理調解業務概況

民國109年度辦理調解業務概況分述如下：

一、調解委員人數(詳表 2)

本區調解委員由區長遴選轄內具有法律或其他專業知識及信望素孚之公正人士，經管轄地方法院或其分院及地方法院或其分院檢察署共同審查，遴選符合資格之規定名額，並報直轄市政府備查(同意)後聘任之。

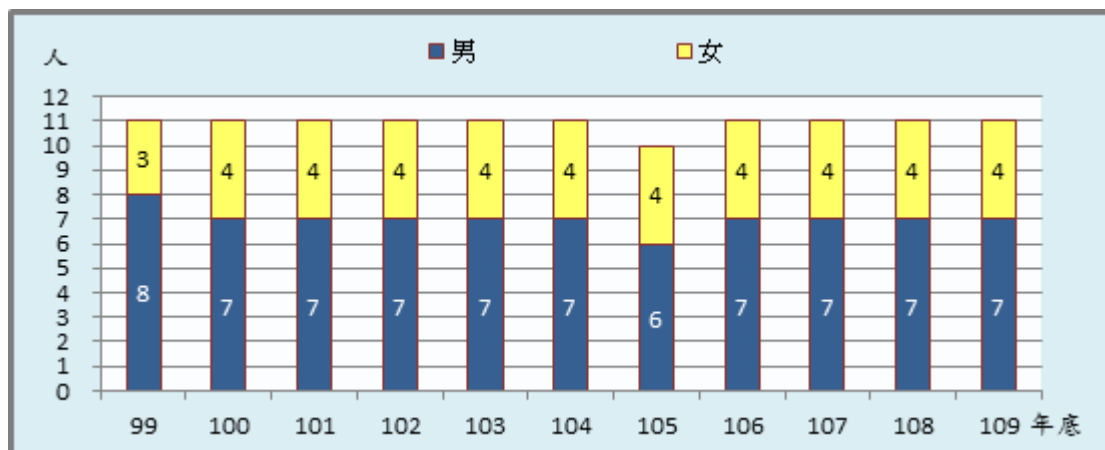
本區 109 年底調解委員計有 11 人，與上年底相同；109 年平均每萬人口調解委員人數為 1.86 人。

二、調解委員組成情形(詳表 1)

(一)按性別分：

本區 109 年底調解委員男性有 7 人占 63.64%，女性之 4 人占 36.36%，與上年底相同。自 99 年底起，近 10 年來本區調解委員會委員男性人數所占比重平均維持在 60%以上(如圖 1)。

圖 1-臺中市梧棲區近年調解委員會組織概況
-按性別分

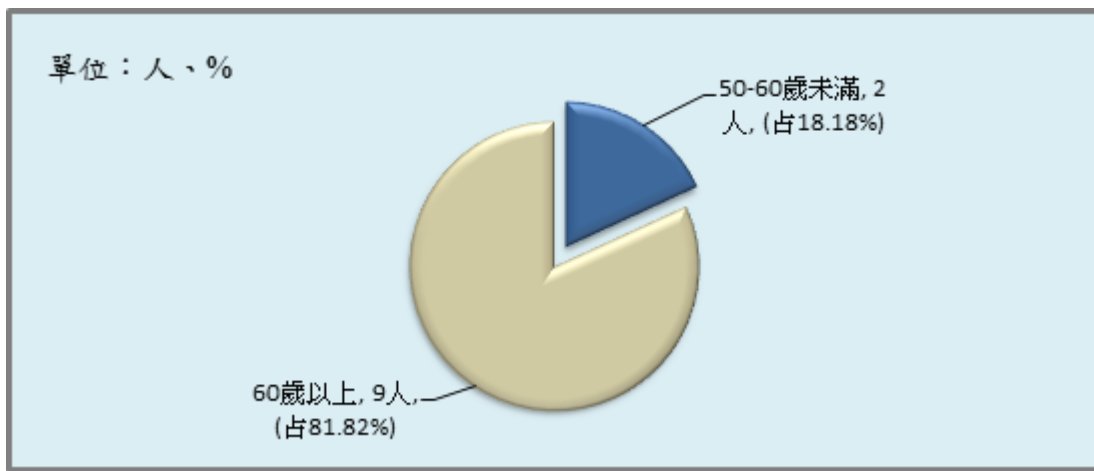


資料來源：本所民政課。

(二) 按年齡別分：

本區 109 年底調解委員年齡 60 歲以上者 9 人，占 81.82%，較上年底增加 1 人或增加 12.50%，50-60 歲未滿者 2 人，占 18.18%，較上年底減少 1 人或減少 33.33%(如圖 2)。

圖 2-臺中市梧棲區 109 年底調解委員會組織概況-按年齡分

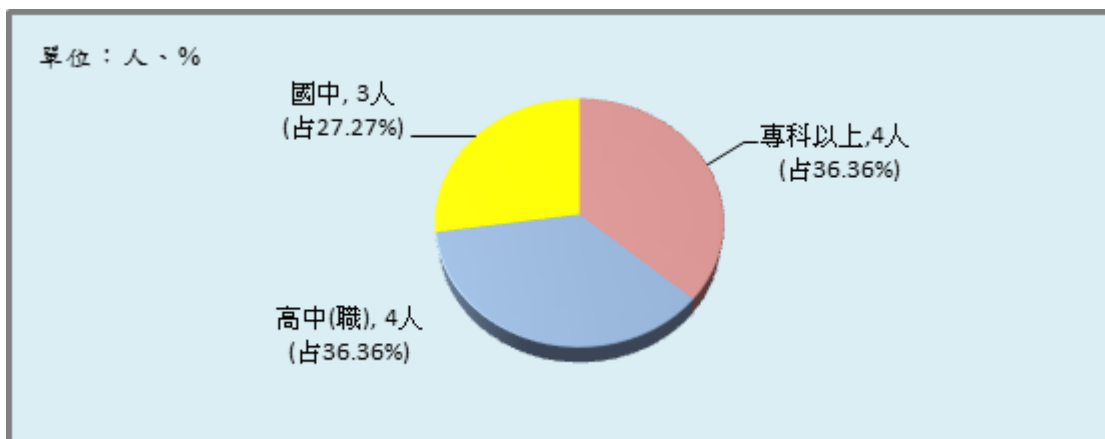


資料來源：本所民政課。

(三) 按教育程度別分：

本區 109 年底調解委員教育程度專科以上者 4 人占 36.36%、高中(職)4 人 36.36%，國中者 3 人 27.27%(如圖 3)。(附註：因四捨五入致細項加總不為 100%)

圖 3-臺中市梧棲區 109 年底調解委員會組織概況-按教育程度別分



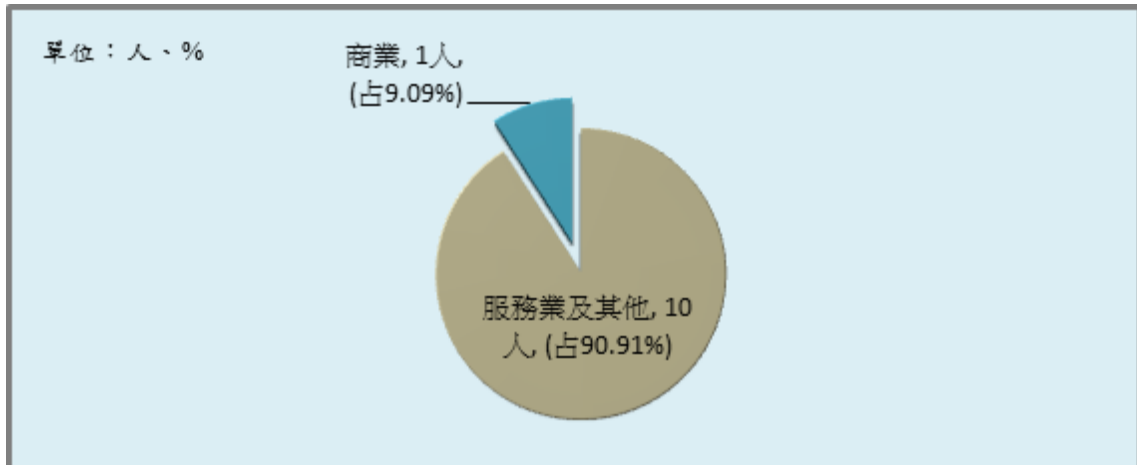
資料來源：本所民政課。

附註：因四捨五入致細項加總不為 100%。

(四) 按委員行業別分：

本區 109 年底調解委員所從事行業別：服務業及其他者 10 人，占 90.91%，商業有 1 人，占 9.09%(如圖 4)。

圖 4-臺中市梧棲區 109 年底調解委員會組織概況
-按委員行業別分

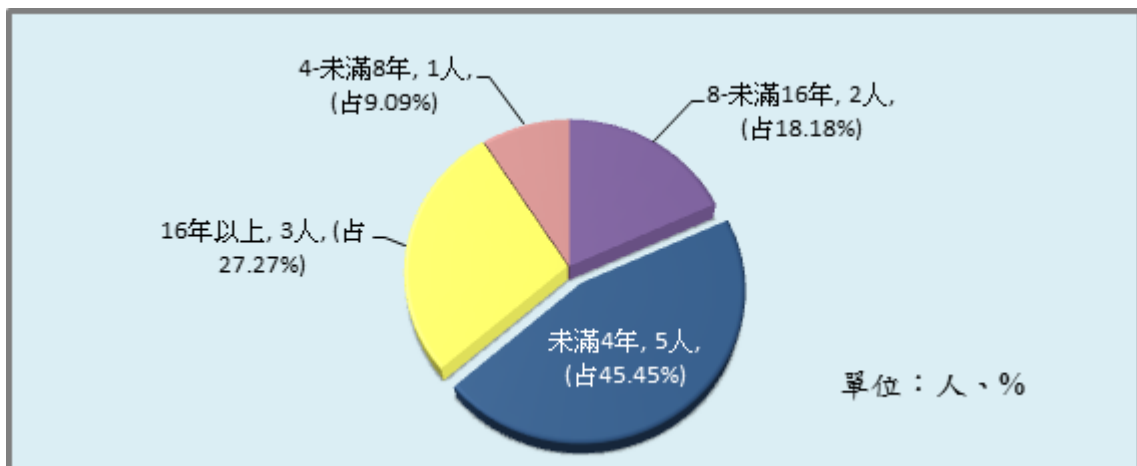


資料來源：本所民政課。

(五) 按委員年資別分：

本區 109 年底調解委員年資為未滿 4 年者 5 人，占 45.45%最多，16 年以上者 3 人，占 27.27%次之，8-未滿 16 年者 2 人，占 18.18%，4-未滿 8 年者 1 人，占 9.09%(如圖 5)。(附註：因四捨五入致細項加總不為 100%)

圖 5-臺中市梧棲區 109 年底調解委員會組織概況
-按委員年資別分



資料來源：本所民政課。

附註：因四捨五入致細項加總不為 100%。

表1、臺中市梧棲區調解委員會組織概況

年底別	委員總人數	性別		年齡				學歷				行業				公職		委員年資			
		男	女	未滿40歲	40-50歲未滿	50-60歲未滿	60歲以上	專科以上	高中(職)	國中	國小(含)以下	農林漁牧業	製造業	商業	服務業及其他	曾任公職	未曾任公職	未滿4年	4-未滿8年	8-未滿16年	16年以上
		民國99年底	11	8	3	—	—	4	7	2	3	2	4	4	—	3	4	3	8	—	3
民國100年底	11	7	4	—	—	4	7	2	3	2	4	4	—	3	4	4	7	1	2	6	2
民國101年底	11	7	4	—	—	4	7	2	3	2	4	4	—	3	4	4	7	1	2	6	2
民國102年底	11	7	4	—	—	4	7	2	5	2	2	4	—	3	4	4	7	1	—	3	7
民國103年底	11	7	4	—	—	3	8	2	5	2	2	4	—	3	4	4	7	—	1	5	5
民國104年底	11	7	4	—	—	2	9	2	4	3	2	4	—	3	4	5	6	—	—	7	4
民國105年底	10	6	4	—	—	2	8	2	3	3	2	4	—	3	3	5	5	—	—	6	4
民國106年底	11	7	4	—	—	2	9	2	4	3	2	—	—	8	3	3	8	1	2	2	6
民國107年底	11	7	4	—	—	2	9	2	4	3	2	—	—	8	3	3	8	1	2	2	6
民國108年底	11	7	4	—	—	3	8	4	4	3	—	—	—	2	9	7	4	5	—	3	3
民國109年底	11	7	4	—	—	2	9	4	4	3	—	—	—	1	10	7	4	5	1	2	3
臺中市109年底	342	229	113	—	9	67	266	187	108	33	14	18	15	67	242	162	180	66	51	137	88

資料來源：本所民政課。

表2、臺中市梧棲區近年辦理調解業務概況

年別	年底委員總人數	調解結案件數										平均每萬人口調解委員調解件數(期底)	平均每萬人口聲請調解件數	年底人口數	年中人口數
		總計			民事事件			刑事案件							
		合計	成立	成立%	合計	成立	成立%	合計	成立	成立%					
民國99年	11	349	282	80.80	58	36	62.07	291	246	84.54	31.73	1.99	63.34	55,262	55,103
民國100年	11	374	309	82.62	65	50	76.92	309	259	83.82	34.00	1.98	67.51	55,544	55,403
民國101年	11	419	357	85.20	117	96	82.05	302	261	86.42	38.09	1.97	75.22	55,857	55,701
民國102年	11	420	359	85.48	61	44	72.13	359	315	87.74	38.18	1.96	75.09	56,008	55,933
民國103年	11	412	356	86.41	108	65	60.19	304	291	95.72	37.45	1.94	73.15	56,643	56,326
民國104年	11	452	383	84.73	11	7	63.64	441	376	85.26	41.09	1.93	79.47	57,108	56,876
民國105年	10	507	414	81.66	94	73	77.66	413	341	82.57	50.70	1.73	88.36	57,645	57,377
民國106年	11	427	420	98.36	75	73	97.33	352	347	98.58	38.82	1.90	73.85	57,993	57,819
民國107年	11	454	441	97.14	110	102	92.73	344	339	98.55	41.27	1.89	78.13	58,218	58,106
民國108年	11	470	450	95.74	100	91	91.00	370	359	97.03	42.73	1.87	80.25	58,921	58,570
民國109年	11	568	540	95.07	122	110	90.16	446	430	96.41	51.64	1.86	96.11	59,273	59,097
臺中市109年	342	24,034	22,127	92.07	3,835	3,389	88.37	20,199	18,738	92.77	70.67	1.21	85.77	2,820,787	2,818,024

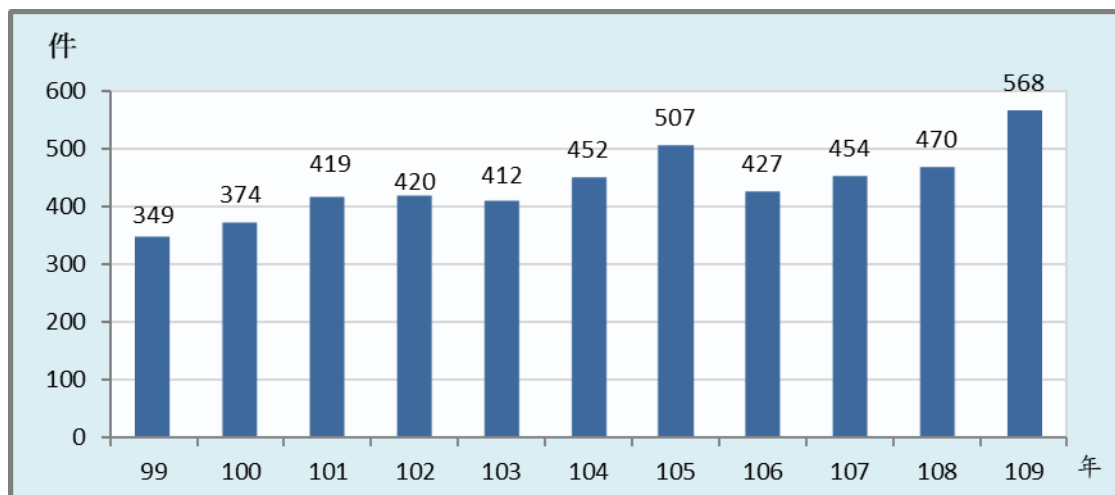
資料來源：本所民政課。

- 說明：1. 平均每萬人口調解委員調解件數=(調解結案件數+正在調解未結案件數-前期未結案件數)/年中調解委員人數。
 2. 平均每萬人口聲請調解件數=(調解結案件數+正在調解未結案件數-前期未結案件數)/年中人口數×10,000。
 3. 平均每萬人口調解委員數=年底調解委員人數/年底人口數×10,000。

三、 調解業務--辦理民國 109 年調解案件分析

109 年本區辦理調解業務總計結案 568 件，較上年底增加 98 件，或增加 20.85%(如圖 6, 表 7)。

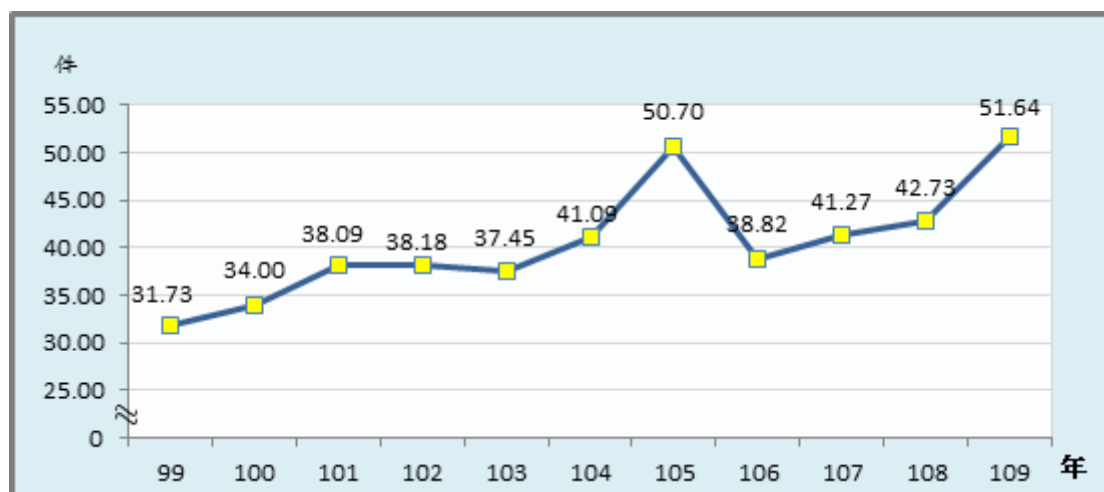
圖 6-臺中市梧棲區近年辦理調解案件概況-結案件數



資料來源：本所民政課。

(一) 109年本區平均每位調解委員調解件數為51.64件，較上年底增加8.91件，或增加20.85%。近年來本區平均每位調解委員調解件數由99年31.73件至109年增加19.91件，或增加62.75%(如圖7, 表2)。

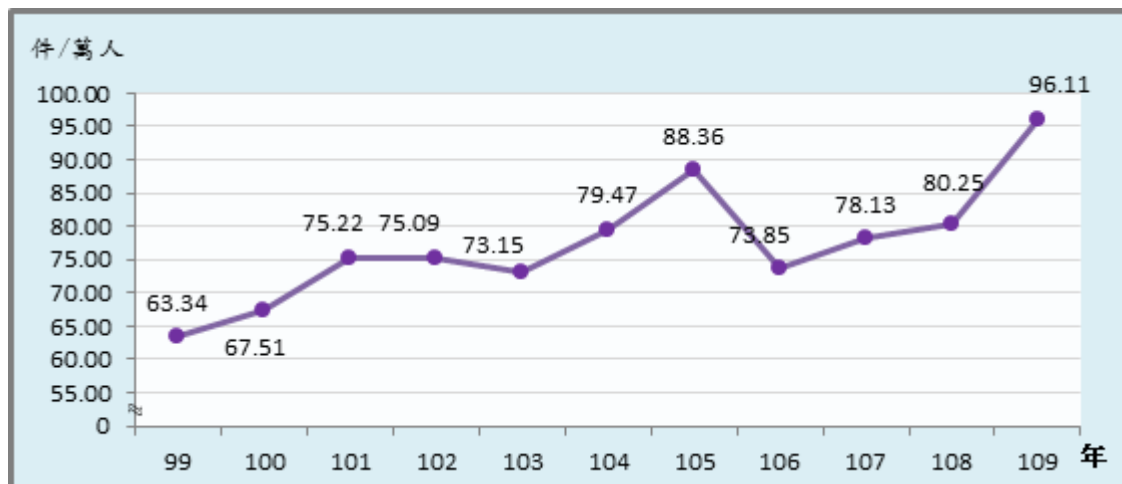
圖 7-臺中市梧棲區近年辦理調解案件概況-平均每位調解委員調解件數



資料來源：本所民政課。

(二) 109年本區平均每萬人口聲請調解件數為96.11件，較上年平均每萬人口聲請調解件數增加15.86件，或增加19.76%。近年來本區平均每萬人口聲請調解件數由99年至109年增加32.77件，或增加51.74%(如圖8, 表2)。

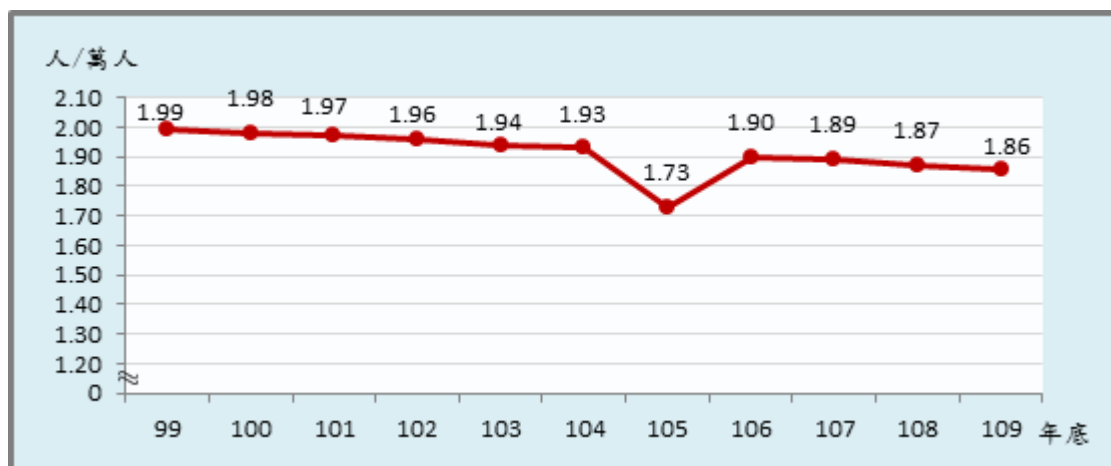
圖 8-臺中市梧棲區近年辦理調解案件概況
-平均每萬人口聲請調解件數



資料來源：本所民政課。

(三) 109年底本區平均每萬人口調解委員數為1.86人，較臺中市平均每萬人口調解委員數多0.65人，或多53.72%。近年來本區平均每萬人口調解委員數由99年底至109年底減少0.13人，或減少6.53%(如圖9, 表2)。

圖 9-臺中市梧棲區近年辦理調解案件概況
-平均每萬人口調解委員數

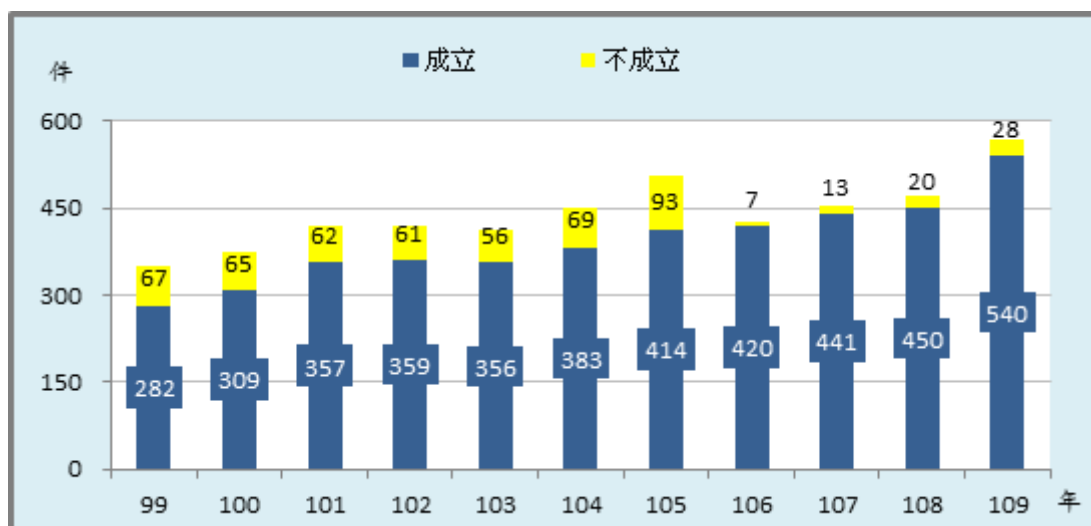


資料來源：本所民政課。

(四)民國109年本區辦理調解業務總計結案件數成立概況

本區辦理調解業務總計結案件數有568件，成立案件有540件，占95.07%，成立案件較上年增加90件，或增加20.00%。主要係民事事件成立增加19件或增加20.88%。總計成立案件數相較99年增加258件或增加91.49%(如圖10,表8)。

圖 10-臺中市梧棲區近年辦理調解業務總計結案件數
-成立概況

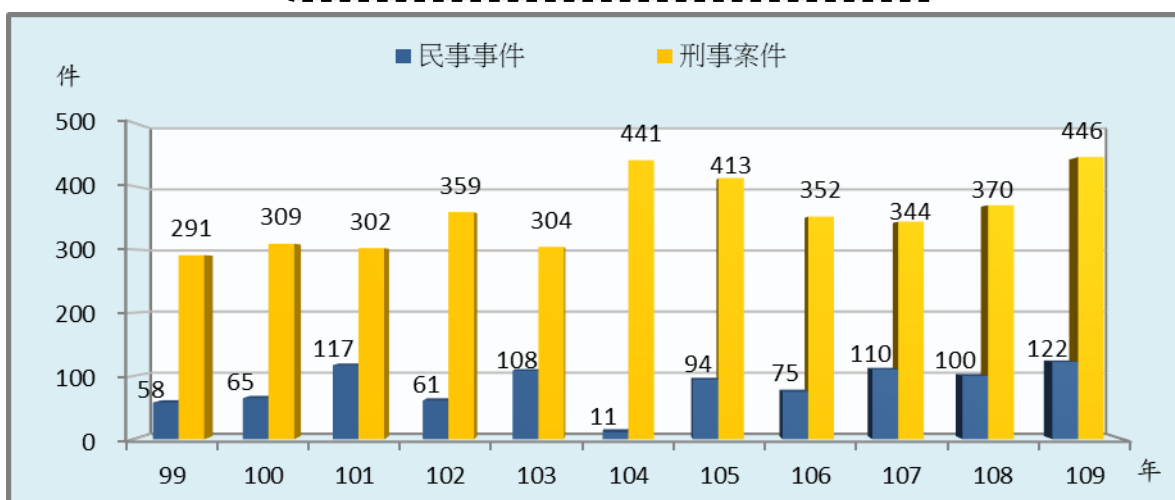


資料來源：本所民政課。

四、按調解業務別分

109年調解業務結案件數中，民事調解結案件數為122件，占總結案件數21.48%，相較99年增加64件或增加110.34%；刑事調解結案件數為446件，占總結案件數78.52%，相較99年增加155件或增加53.26%(如圖11, 表7)。

圖 11-臺中市梧棲區近年辦理調解業務概況
-按民事、刑事結案類別分

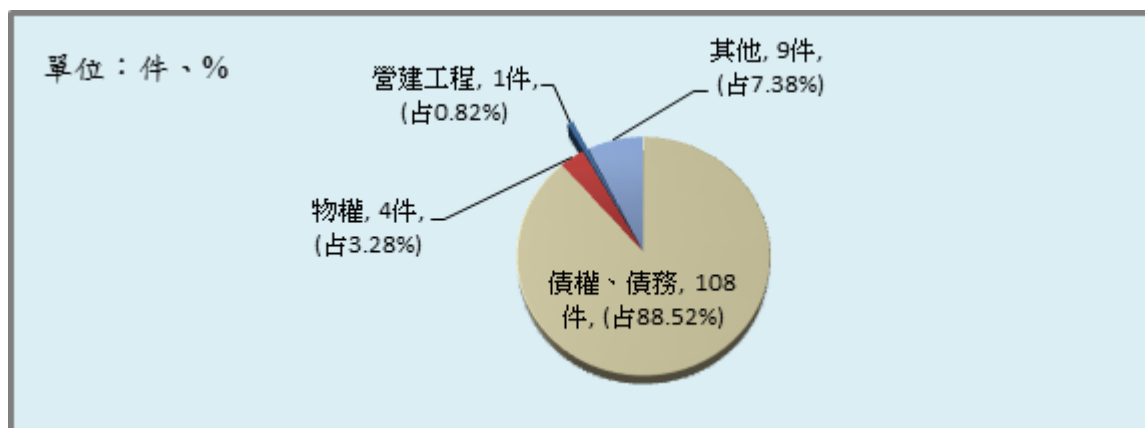


資料來源：本所民政課。

(一) 民事：

109年民事調解結案件數中，債權、債務事件有108件占88.52%，物權4件占3.28%，營建工程1件占0.82%，其他9件占7.38%(如圖12, 表7)。

圖 12-民國 109 年底臺中市梧棲區辦理調解業務概況
-民事事件

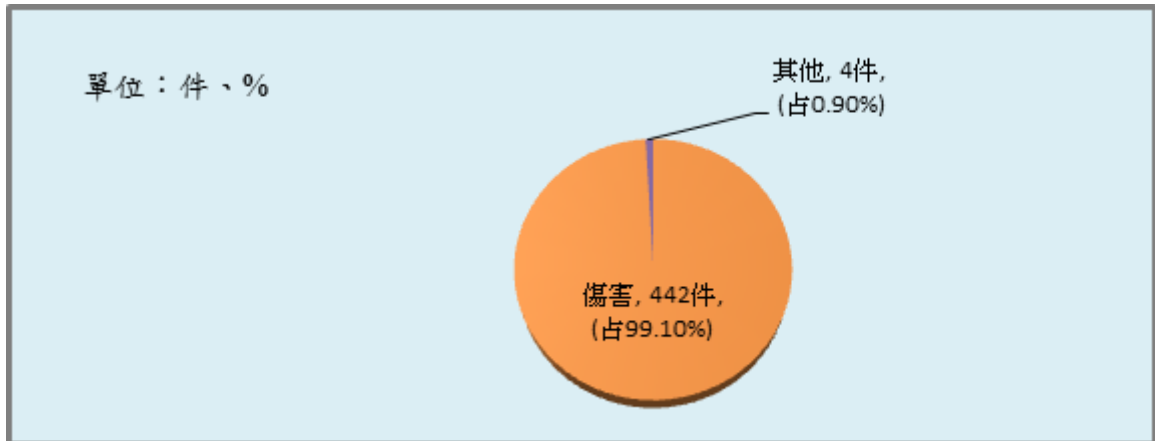


資料來源：本所民政課。

(二) 刑事：

109年刑事調解結案件數中，以傷害案件442件，占99.10%最多，其他4件占0.90%(如圖13, 表7)。

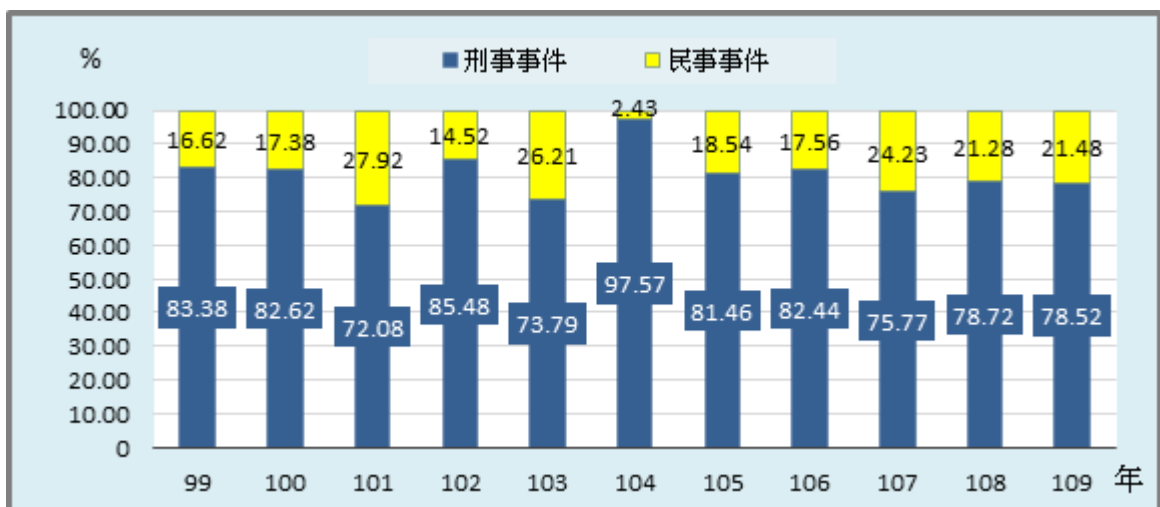
圖 13-民國 109 年底臺中市梧棲區辦理調解業務概況
-刑事事件



資料來源：本所民政課。

(三) 近年為疏減訟源，法院將簡易案件交由鄉鎮市調解委員會辦理調解等原因，故刑事案件比例較民事事件比例多。近年來本區民事事件占總結案件比率由108年21.28%增加至21.48%；刑事案件所占比率則由108年78.72%減少至109年78.52%(如圖14)。

圖 14-臺中市梧棲區近年辦理調解業務概況
-民事、刑事結案件數比例

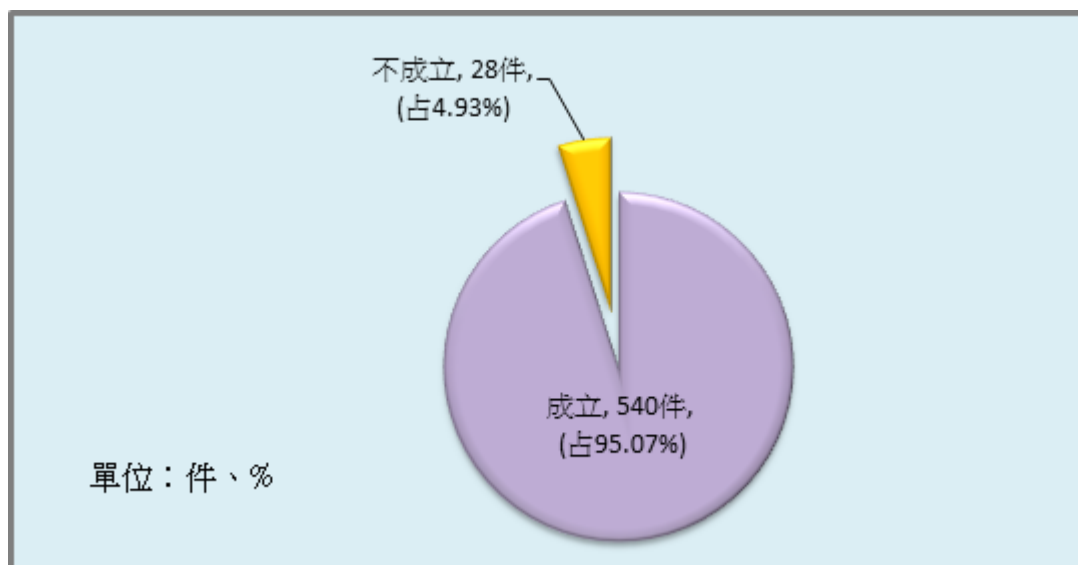


資料來源：本所民政課。

五、按調解成立別分

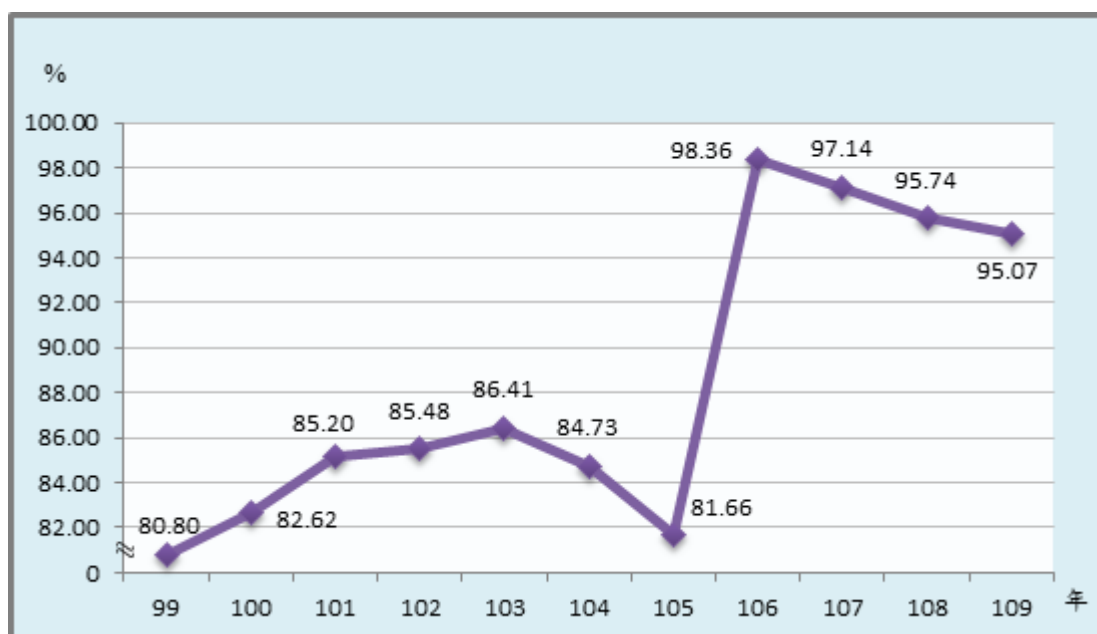
(一) 109年調解成立者540件，調解不成立者28件，調解成立比率為95.07%，較上年度減少0.67個百分點(如圖15, 圖16, 表8)。

圖 15-民國 109 年底臺中市梧棲區辦理調解業務概況
-按成立別分



資料來源：本所民政課。

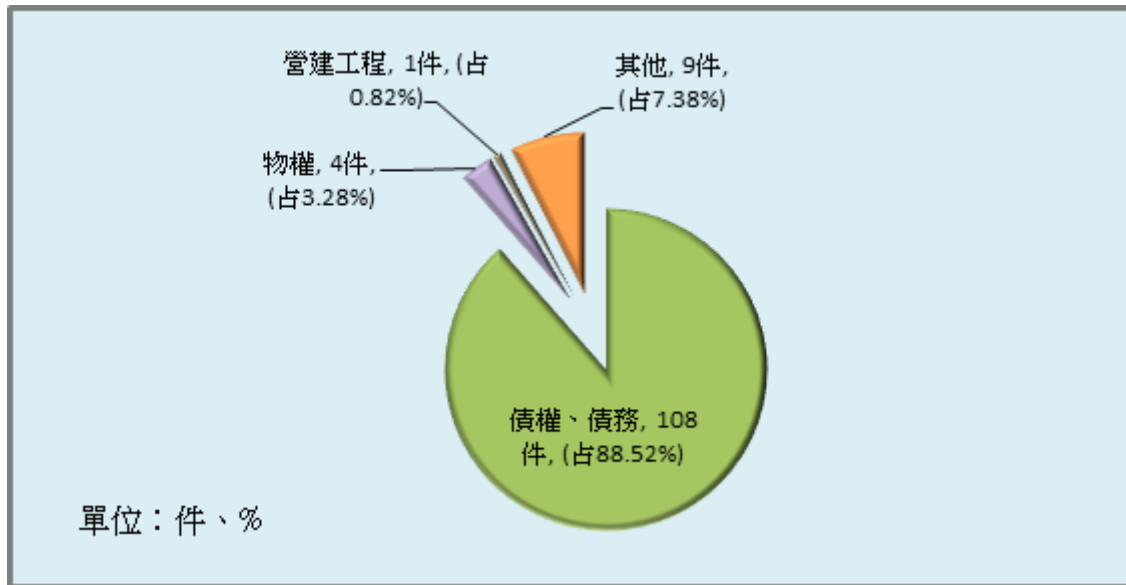
圖 16-臺中市梧棲區近年辦理調解業務概況
-結案事件調解成立比率



資料來源：本所民政課。

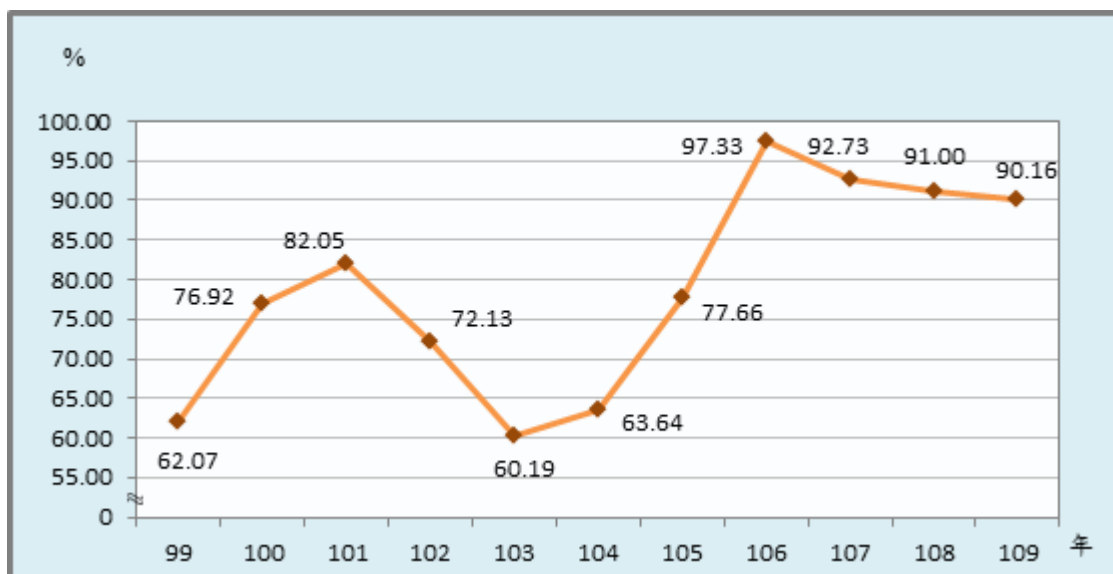
(二) 民事調解成立者110件，調解不成立者12件，調解成立比率為90.16%，較上年度減少0.84個百分點。民事調解成立案件中，以債務、債權案件數108件(占88.52%)最多(如圖17，圖18，表5)。

圖 17-民國 109 年底臺中市梧棲區辦理調解業務概況
-民事事件別



資料來源：本所民政課。

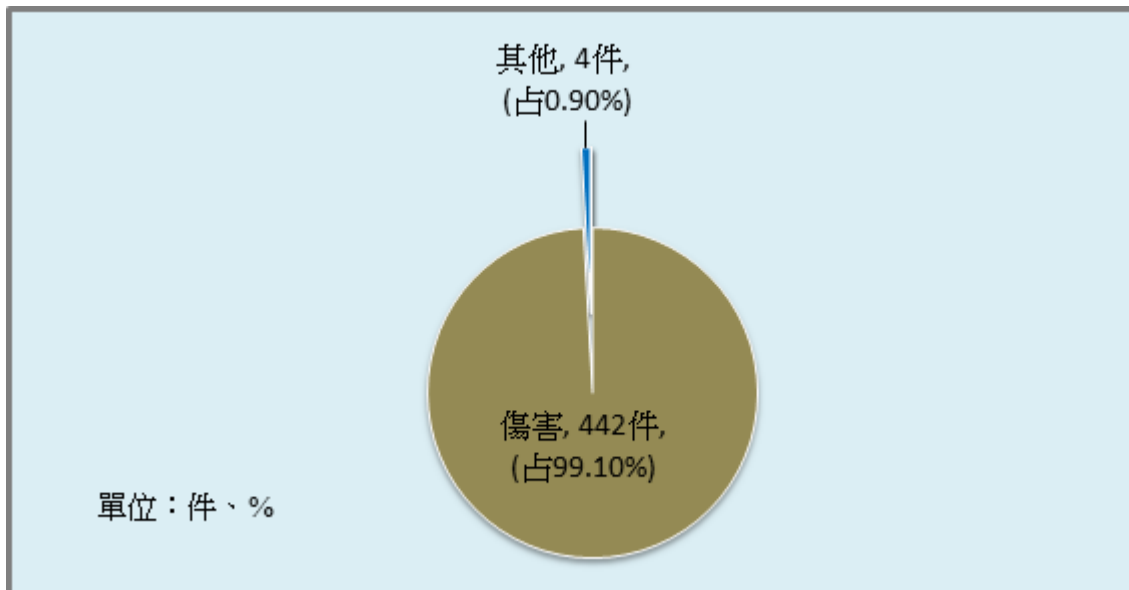
圖 18-臺中市梧棲區近年辦理調解業務概況
-民事成立案件比例



資料來源：本所民政課。

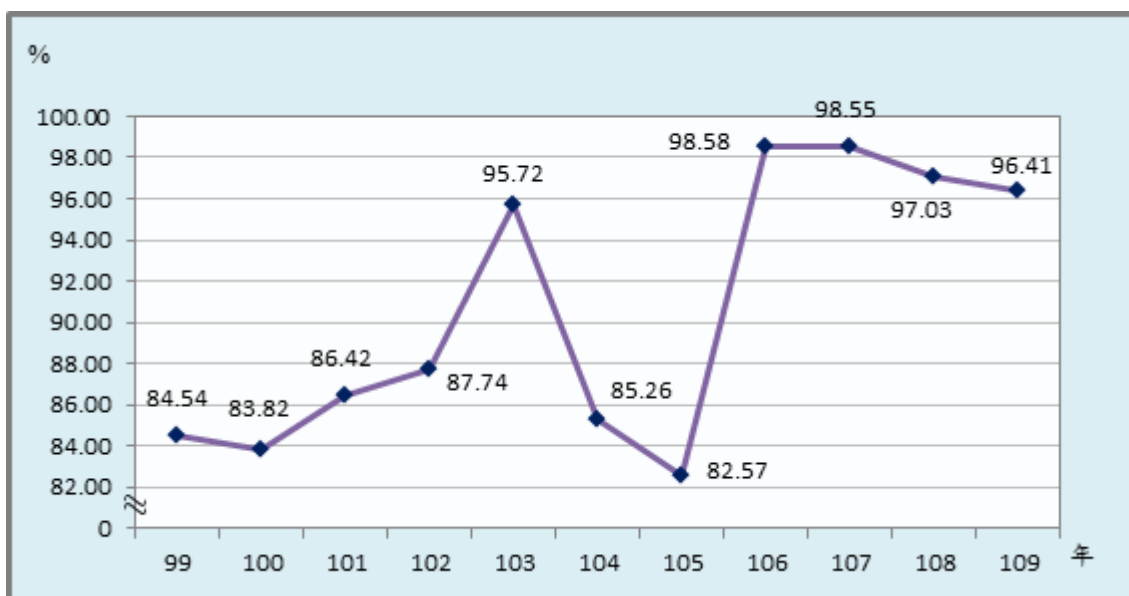
(三) 刑事事件調解成立者430件，調解不成立者16件，調解成立比率為96.41%，較上年度減少0.62%。刑事調解成立案件中，以傷害案件為442件(占99.10%)最多(如圖19, 圖20, 表6)。

圖 19-民國 109 年底臺中市梧棲區辦理調解業務概況
-刑事事件別



資料來源：本所民政課。

圖 20-臺中市梧棲區近年辦理調解業務概況
-刑事成立案件比例



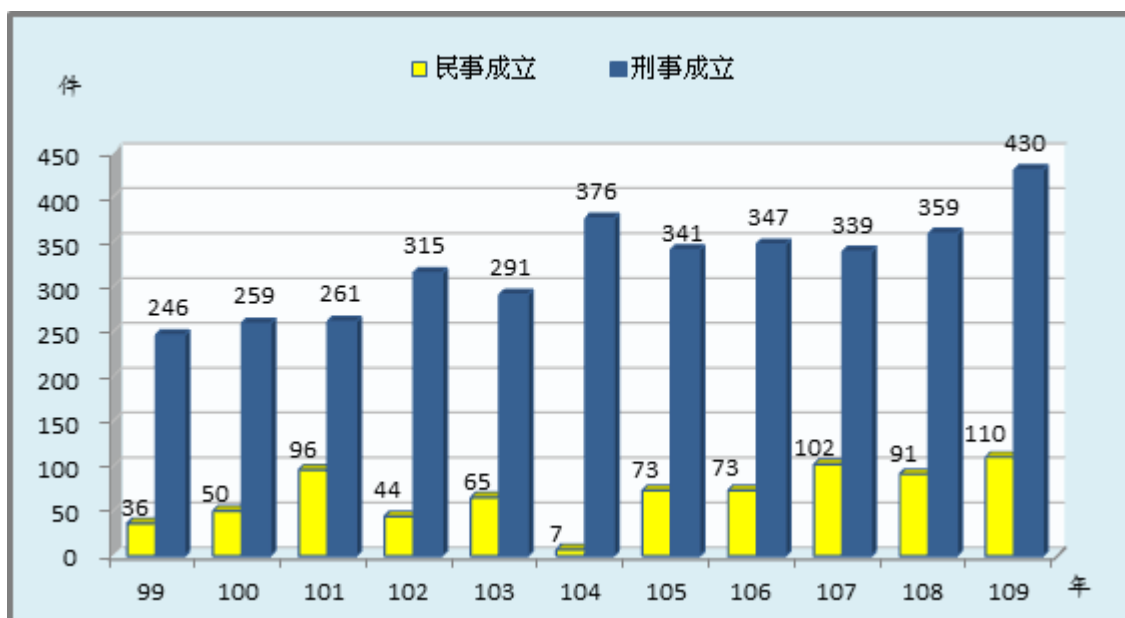
資料來源：本所民政課。

(四) 從近年資料觀察，刑事調解成立案件數較民事事件為高，成立比率則平均以刑事事件略高。

1. 依成立件數觀之：

近年來本區刑事案件調解成立案件數增幅較民事事件為多。刑事成立案件數由99年246件增加至今年430件，民事成立案件數由99年36件增加至109年110件(如圖21, 表2)。

圖 21-臺中市梧棲區近年辦理調解業務概況
-民事、刑事成立件數

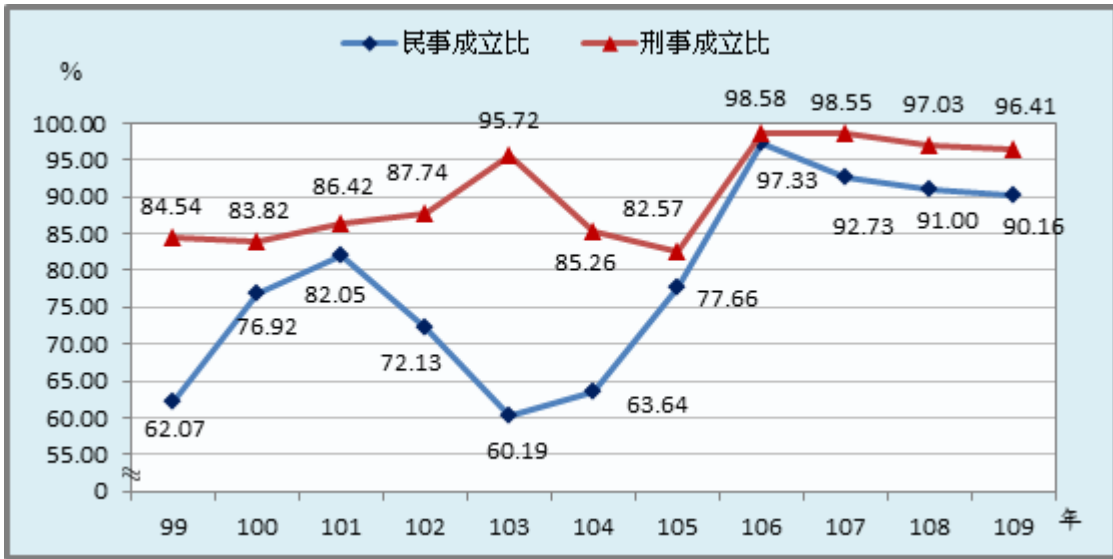


資料來源：本所民政課。

2. 依成立比率觀之：

近年來本區刑事案件調解成立比率大多較民事案件為高。民事事件成立件數占民事結案件數比率由99年62.07%增加至109年90.16%；刑事案件調解成立件數占刑事結案件數比率由99年84.54%增加至109年96.41%，109年刑事成立比率較民事成立比率高6.25個百分點(如圖22, 表2)。

圖 22-臺中市梧棲區近年辦理調解業務概況
-民事、刑事成立比



資料來源：本所民政課。

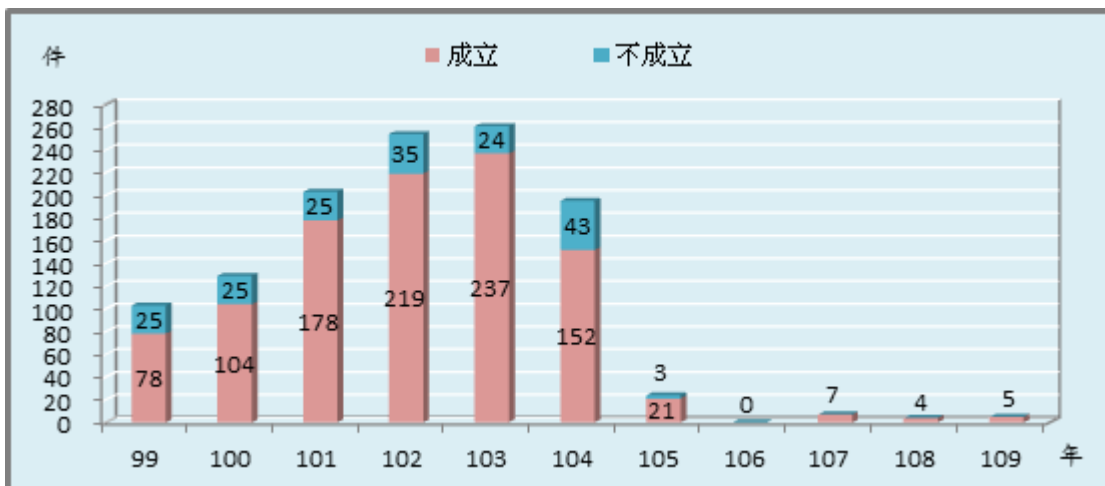
六、按調解方式別分(詳表 9)

調解委員會調解時，應有調解委員三人以上出席。但經兩造當事人之同意，得由調解委員一人逕行調解。

109年調解案件有48件，是由委員獨任調解，而調解成立比率為62.50%，而委員集體開會調解有520件，調解成立比率為98.08%。

109年由當事人推舉相關單位人士參與協同調解者5件，調解成立比率為100.00%(如圖23)。

圖 23-臺中市梧棲區近年辦理調解業務概況
-委員協同調解



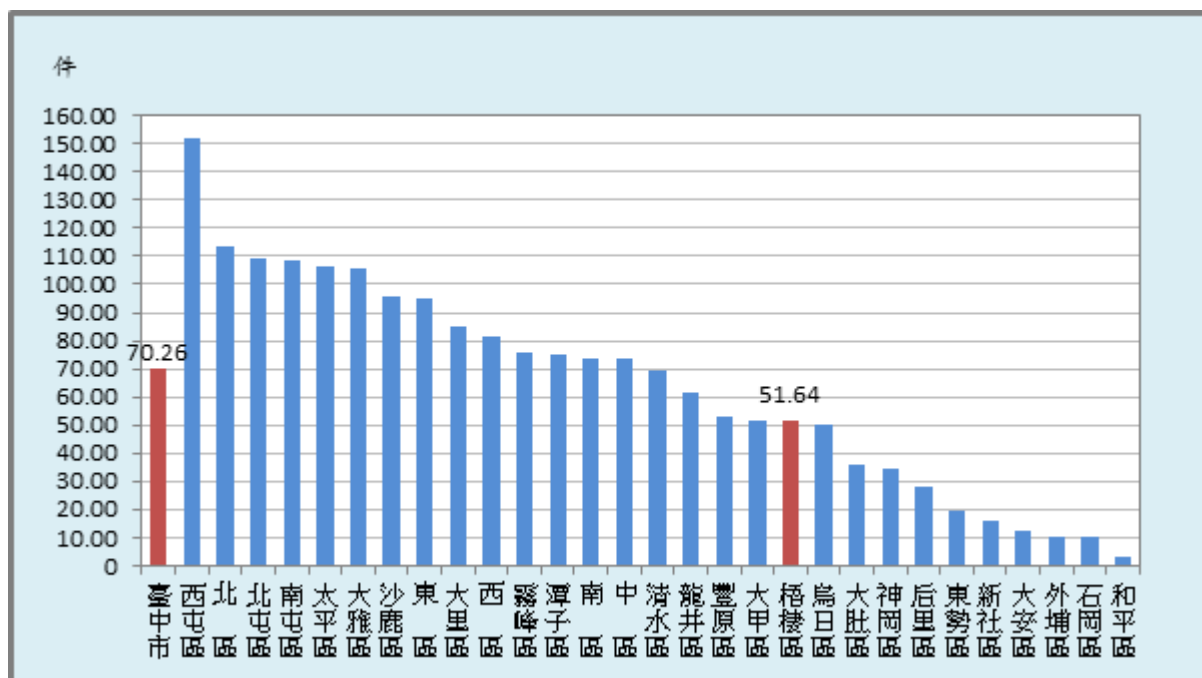
資料來源：本所民政課。

七、按臺中市行政區域別分(詳表3)

109年本市調解總結案件數以西屯區2,586件最多，北屯區1,969件次之，南屯區1,625件居第三，本區以568件居第19位；調解成立比率則以南區97.91%最高，沙鹿區96.58%次之，西區96.42%居第三位，本區95.07%居第9位。

109年本市平均每位調解委員調解件數為70.26件，各行政區域以西屯區152.12件最高，北區113.77件次之，北屯區109.39件居第三，而本區以51.64件居第19位；而以和平區3.44件最少(如圖24)。

圖 24-民國 109 年底臺中市各區調解業務概況
-平均每位調解委員調解件數



資料來源：臺中市政府法制局。

109年本市平均每萬人口聲請調解件數為85.77件，以中區361.62件最高，東區137.37件次之，霧峰區127.65件居第三，本區96.11件居第9位；而以和平區28.56件最少。

肆、結論與建議

一、民國 109 年底本區調解委員會調解委員組成概況：

本區調解委員人數計有11人，其中男性7人，女性4人；以年齡別分，60歲以上者9人，50至未滿60歲2人；其中高中(職)者為4人，專科以上者為4人，國中者為3人；其中行業別為服務業及其他者10人，商業有1人；委員年資未滿4年者5人，4-未滿8年者1人，8-未滿16年者2人，16年以上者為3人。

二、辦理調解的案件總計 568 件：

109年本區調解委員會辦理調解業務計結案568件，較上年底增加98件，或增加20.85%。結案件數中民事事件占21.48%，刑事案件占78.52%。調解結案件數成立有540件，成立比率為95.07%，其中刑事調解成立比率達96.41%，高於民事調解成立比率之90.16%。

刑事案件中又以傷害案件442件為大宗，占刑事結案件數99.10%。民事事件數從民國99年以後每年均低於刑事案件數，主要是司法院為疏減訟源，鼓勵第一審法院將簡易案件裁定移付鄉鎮市區調解委員會辦理調解，致使刑事事件呈現逐年增加現象。

三、本區與臺中市各行政區域比：

本區調解結案件數與其他區相比較，本區調解結案件數為568件，居全市29區中第19位；若考慮各區人口數，則本區平均每萬人口聲請調解件數為96.11件，較108年平均每萬人口聲請調解件數80.25件增加15.86件，較臺中市平均每萬人口聲請調解件數85.77件增加10.34件。

109年本區平均每位調解委員調解件數為51.64件，較108年平均每位調解委員調解件數42.73件增加8.91件。

109年底本區平均每萬人口調解委員數為1.86人，較臺中市平均每萬人口調解委員1.21人多0.65人，由此顯示本區調解委員人數多。

調解委員的遴選均由轄內具有法律或其他專業知識及信望素孚之公正人士，經管轄地方法院或其分院及地方法院或其分院檢察署共同審查，遴選符合資格之規定名額，報市政府備查後聘任之。本區109年底人口雖為59,273人，但調解業務計結案568件，且近幾年民、刑法大幅修訂，為使調解委員會確實發揮更大的司法功能，期上級能加強調解委員法律新知的輔導，亦可就本區因刑事事件增加之情形，提供有關刑法之講座，以增進調解委員之知能，另增加民眾在調解委員會能得到免費律師諮詢服務等，以發揮調解委員會更大的功能。

綜合以上所述，本區調解委員會期望對於本區承辦的調解業務能有效銜接法院裁判與民、刑事調解案件，藉以提升國人法治認知，並達成刑期無刑，訟期無訟之理想。

伍、統計表

表3、臺中市各區辦理調解業務概況

民國110年										
單位：人、件數、%										
鄉鎮市 (區)別	年底委員總人數	結案件數總計	結案件數成立	結案件數成立比率(%)	結案件數不成立	平均每位委員調解件數	平均每萬人口聲請調解件數	平均每萬人口調解委員數(期末)	正在調解中未結案件數	前期未結案件數
臺中市	342	24,034	22,127	92.07	1,907	70.67	169.92	1.21	176	41
中區	9	661	626	94.70	35	73.44	702.11	4.95	—	—
東區	11	1,043	975	93.48	68	94.82	271.06	1.45	—	—
南區	13	955	935	97.91	20	73.46	149.54	1.03	—	—
西區	13	1,060	1,022	96.42	38	81.54	183.32	1.13	—	—
北區	13	1,479	1,390	93.98	89	113.77	199.77	0.89	—	—
西屯區	17	2,586	2,443	94.47	143	152.12	220.73	0.73	—	—
南屯區	15	1,625	1,565	96.31	60	108.33	182.91	0.85	—	—
北屯區	18	1,969	1,777	90.25	192	109.39	136.12	0.63	—	—
豐原區	15	796	671	84.30	125	52.87	95.06	0.90	—	3
東勢區	10	194	154	79.38	40	19.40	78.60	2.03	—	—
大甲區	11	571	549	96.15	22	51.91	148.89	1.44	—	—
清水區	11	764	734	96.07	30	79.09	196.01	1.25	106	—
沙鹿區	11	1,052	1,016	96.58	36	93.82	214.38	1.16	18	38
梧棲區	11	568	540	95.07	28	51.64	189.84	1.86	—	—
后里區	11	307	262	85.34	45	28.45	114.55	2.02	6	—
神岡區	11	383	358	93.47	25	34.82	116.22	1.68	—	—
潭子區	13	978	916	93.66	62	75.23	177.36	1.19	—	—
大雅區	11	1,165	1,083	92.96	82	105.91	240.56	1.15	—	—
新社區	8	127	119	93.70	8	15.88	105.00	3.32	—	—
石岡區	9	90	57	63.33	33	10.00	121.95	6.13	—	—
外埔區	9	92	88	95.65	4	15.33	86.16	2.82	46	—
大安區	8	102	72	70.59	30	12.75	107.56	4.24	—	—
烏日區	11	549	487	88.71	62	49.91	142.52	1.44	—	—
大肚區	11	392	362	92.35	30	35.64	137.14	1.94	—	—
龍井區	10	613	475	77.49	138	61.30	155.77	1.28	—	—
霧峰區	11	833	688	82.59	145	75.73	252.70	1.69	—	—
太平區	15	1,600	1,532	95.75	68	106.67	162.79	0.77	—	—
大里區	17	1,449	1,214	83.78	235	85.24	135.06	0.80	—	—
和平區	9	31	17	54.84	14	3.44	57.20	8.33	—	—

資料來源：臺中市政府法制局。

說明：1. 平均每位委員調解件數=(調解結案件數+正在調解未結案件數-前期未結案件數)/年中調解委員人數。

2. 平均每萬人口聲請調解件數=(調解結案件數+正在調解未結案件數-前期未結案件數)/年中人口數×10,000。

3. 平均每萬人口調解委員數=年底調解委員人數/年底人口數×10,000。

表4、臺中市各區辦理調解業務概況

民國109年													
單位：人、件數、%													
鄉鎮市 (區)別	年底委 員總人 數	調解結案件數											
		總計				民事事件				刑事案件			
		合計	成立	成立%	不成立	合計	成立	成立%	不成立	合計	成立	成立%	不成立
臺中市	342	24,034	22,127	92.07	1,907	3,835	3,389	88.37	446	20,199	18,738	92.77	1,461
中區	9	661	626	94.70	35	102	96	94.12	6	559	530	94.81	29
東區	11	1,043	975	93.48	68	97	94	96.91	3	946	881	93.13	65
南區	13	955	935	97.91	20	166	159	95.78	7	789	776	98.35	13
西區	13	1,060	1,022	96.42	38	113	108	95.58	5	947	914	96.52	33
北區	13	1,479	1,390	93.98	89	219	198	90.41	21	1,260	1,192	94.60	68
西屯區	17	2,586	2,443	94.47	143	328	308	93.90	20	2,258	2,135	94.55	123
南屯區	15	1,625	1,565	96.31	60	158	150	94.94	8	1,467	1,415	96.46	52
北屯區	18	1,969	1,777	90.25	192	265	244	92.08	21	1,704	1,533	89.96	171
豐原區	15	796	671	84.30	125	157	131	83.44	26	639	540	84.51	99
東勢區	10	194	154	79.38	40	41	23	56.10	18	153	131	85.62	22
大甲區	11	571	549	96.15	22	181	177	97.79	4	390	372	95.38	18
清水區	11	764	734	96.07	30	291	278	95.53	13	473	456	96.41	17
沙鹿區	11	1,052	1,016	96.58	36	122	115	94.26	7	930	901	96.88	29
梧棲區	11	568	540	95.07	28	122	110	90.16	12	446	430	96.41	16
后里區	11	307	262	85.34	45	51	41	80.39	10	256	221	86.33	35
神岡區	11	383	358	93.47	25	81	76	93.83	5	302	282	93.38	20
潭子區	13	978	916	93.66	62	214	211	98.60	3	764	705	92.28	59
大雅區	11	1,165	1,083	92.96	82	158	143	90.51	15	1,007	940	93.35	67
新社區	8	127	119	93.70	8	36	30	83.33	6	91	89	97.80	2
石岡區	9	90	57	63.33	33	36	14	38.89	22	54	43	79.63	11
外埔區	9	92	88	95.65	4	24	21	87.50	3	68	67	98.53	1
大安區	8	102	72	70.59	30	26	14	53.85	12	76	58	76.32	18
烏日區	11	549	487	88.71	62	38	29	76.32	9	511	458	89.63	53
大肚區	11	392	362	92.35	30	77	74	96.10	3	315	288	91.43	27
龍井區	10	613	475	77.49	138	131	67	51.15	64	482	408	84.65	74
霧峰區	11	833	688	82.59	145	132	105	79.55	27	701	583	83.17	118
太平區	15	1,600	1,532	95.75	68	226	214	94.69	12	1,374	1,318	95.92	56
大里區	17	1,449	1,214	83.78	235	216	144	66.67	72	1,233	1,070	86.78	163
和平區	9	31	17	54.84	14	27	15	55.56	12	4	2	50.00	2

資料來源：臺中市政府法制局。

表5、臺中市梧棲區辦理調解業務－民事事件別

年別	年底委員總人數(人)	單位：人、件數																
		民事事件結案件數			債權、債務		物權		親屬		繼承		商事		營建工程		其他	
		合計	成立	不成立	成立	不成立	成立	不成立	成立	不成立	成立	不成立	成立	不成立	成立	不成立	成立	不成立
民國99年	11	58	36	22	32	21	1	—	1	1	—	—	2	—	—	—	—	—
民國100年	11	65	50	15	48	9	1	2	—	3	—	—	—	2	—	—	—	—
民國101年	11	117	96	21	92	14	1	—	3	3	—	1	—	2	—	1	—	—
民國102年	11	61	44	17	39	16	1	—	2	—	—	—	2	—	—	1	—	—
民國103年	11	108	65	43	4	2	8	1	1	1	—	1	2	4	1	2	49	32
民國104年	11	11	7	4	1	2	3	2	—	—	1	—	—	—	—	—	2	—
民國105年	10	94	73	21	59	10	14	8	—	—	—	—	—	—	—	3	—	—
民國106年	11	75	73	2	66	2	3	—	—	—	—	—	—	—	—	—	4	—
民國107年	11	110	102	8	92	6	2	2	—	—	—	—	—	—	—	—	8	—
民國108年	11	100	91	9	90	9	—	—	—	—	—	—	—	—	1	—	—	—
民國109年	11	122	110	12	102	6	3	1	—	—	—	—	—	—	—	1	5	4

資料來源：本所民政課。

表6、臺中市梧棲區辦理調解業務－刑事案件別

年別	年底委員總人數(人)	單位：人、件數																
		刑事案件結案件數			妨害風化		妨害婚姻及家庭		傷害		妨害自由名譽信用及秘密		竊盜及侵占詐欺		毀棄損壞		其他	
		合計	成立	不成立	成立	不成立	成立	不成立	成立	不成立	成立	不成立	成立	不成立	成立	不成立	成立	不成立
民國99年	11	291	246	45	—	—	—	1	243	42	1	—	—	—	2	2	—	—
民國100年	11	309	259	50	—	—	—	—	259	50	—	—	—	—	—	—	—	—
民國101年	11	302	261	41	—	—	—	—	259	41	—	—	—	—	2	—	—	—
民國102年	11	359	315	44	—	—	—	—	315	44	—	—	—	—	—	—	—	—
民國103年	11	304	291	13	1	—	—	—	287	10	2	1	—	—	1	2	—	—
民國104年	11	441	376	65	—	—	3	3	248	42	—	—	—	—	125	20	—	—
民國105年	10	413	341	72	—	—	—	—	338	72	—	—	—	—	3	—	—	—
民國106年	11	352	347	5	—	—	—	—	338	5	1	—	—	—	5	—	3	—
民國107年	11	344	339	5	—	—	—	—	338	4	—	—	—	—	—	—	1	1
民國108年	11	370	359	11	—	—	—	—	342	11	7	—	—	—	—	—	10	—
民國109年	11	446	430	16	—	—	—	—	427	15	—	—	—	—	—	—	3	1

資料來源：本所民政課。

表7、臺中市梧棲區辦理調解業務結案件數－按案件類別分

年別	總計	民事事件									刑事案件						
		合計	債權債務	物權	親屬	繼承	商事	營建工程	其他	合計	妨害風化	妨害婚姻及家庭	傷害	妨害自由名譽信用及秘密	竊盜及侵占詐欺	毀棄損壞	其他
		民國99年	349	58	53	1	2	—	2	—	—	291	—	1	285	1	—
民國100年	374	65	57	3	3	—	2	—	—	309	—	—	309	—	—	—	—
民國101年	419	117	106	1	6	1	2	1	—	302	—	—	300	—	—	2	—
民國102年	420	61	55	1	2	—	2	1	—	359	—	—	359	—	—	—	—
民國103年	412	108	6	9	2	1	6	3	81	304	1	—	297	3	—	3	—
民國104年	452	11	3	5	—	1	—	—	2	441	—	6	290	—	—	145	—
民國105年	507	94	69	22	—	—	—	3	—	413	—	—	410	—	—	3	—
民國106年	427	75	68	3	—	—	—	—	4	352	—	—	343	1	—	5	3
民國107年	454	110	98	4	—	—	—	—	8	344	—	—	342	—	—	—	2
民國108年	470	100	99	—	—	—	—	1	—	370	—	—	353	7	—	—	10
民國110年	568	122	108	4	—	—	—	1	9	446	—	—	442	—	—	—	4
較108年增減數	98	22	9	4	—	—	—	—	9	76	—	—	89	-7	—	—	-6
較108年增減率	20.85	22.00	9.09	—	—	—	—	—	—	20.54	—	—	25.21	-100.00	—	—	-60.00

資料來源：本所民政課。

表8、臺中市梧棲區辦理調解業務結案件數－按案件類別及成立別分

年別	年底委員總人數(人)	調解結案件數								
		總計			民事事件			刑事案件		
		合計	成立	不成立	合計	成立	不成立	合計	成立	不成立
民國99年	11	349	282	67	58	36	22	291	246	45
民國100年	11	374	309	65	65	50	15	309	259	50
民國101年	11	419	357	62	117	96	21	302	261	41
民國102年	11	420	359	61	61	44	17	359	315	44
民國103年	11	412	356	56	108	65	43	304	291	13
民國104年	11	452	383	69	11	7	4	441	376	65
民國105年	10	507	414	93	94	73	21	413	341	72
民國106年	11	427	420	7	75	73	2	352	347	5
民國107年	11	454	441	13	110	102	8	344	339	5
民國108年	11	470	450	20	100	91	9	370	359	11
民國109年	11	568	540	28	122	110	12	446	430	16

資料來源：本所民政課。

表9、臺中市梧棲區調解委員會辦理調解業務－方式別

單位：件數、%																
年別	總計				委員集體 開會調解				委員獨 任調解				協同 調解			
	合計	成 立	成 立 比 率(%)	不 成 立	合計	成 立	成 立 比 率 (%)	不 成 立	合計	成 立	成 立 比 率(%)	不 成 立	合計	成 立	成 立 比 率(%)	不 成 立
民國99年	349	282	80.80	67	45	34	75.56	11	304	248	81.58	56	103	78	75.73	25
民國100年	374	309	82.62	65	21	16	76.00	5	353	293	83.00	60	129	104	81.00	25
民國101年	419	357	85.20	62	85	68	80.00	17	334	289	86.53	45	203	178	87.70	25
民國102年	420	359	85.48	61	207	171	82.61	36	213	188	88.26	25	254	219	86.22	35
民國103年	412	356	86.41	56	128	110	85.94	18	284	246	86.62	38	261	237	90.80	24
民國104年	452	383	84.73	69	149	128	85.91	21	303	255	84.16	48	195	152	77.95	43
民國105年	507	414	81.66	93	—	—	--	—	507	414	81.66	93	24	21	87.50	3
民國106年	427	420	98.36	7	427	420	98.36	7	—	—	--	—	—	—	--	—
民國107年	454	441	97.14	13	382	379	99.21	3	72	62	86.11	10	7	7	100.00	—
民國108年	470	450	95.74	20	420	410	97.62	10	50	40	80.00	10	4	4	100.00	—
民國109年	568	540	95.07	28	520	510	98.08	10	48	30	62.50	18	5	5	100.00	—

資料來源：本所民政課。

陸、參考資料

- 一、臺中市政府主計處統計資料
- 二、臺中市政府法制局統計資料
- 三、臺中市梧棲區公所民政課報表
- 四、臺中市梧棲區 109 年統計年報

臺中市梧棲區調解統計分析

中華民國 109 年

編 印 者：臺中市梧棲區公所會計室

地 址：43548 臺中市梧棲區中和街 66 號

電 話：04-26564311

出版日期：中華民國 110 年 06 月

本刊同時登載於臺中市梧棲區公所網站，

網址為 <http://www.wuqi.taichung.gov.tw/>



臺中市梧棲區公所