

中華民國109年

性別統計 指標分析

臺中市梧棲區



臺中市梧棲區公所 會計室編印 中華民國110年6月 出版

凡 例

- 一、本指標所列數字旨在報導本區 109 年主要性別統計之紀錄，以供施政參考，其涉及國防機密與個別隱私者均未列出。
- 二、本指標資料計分人口、福利與家庭、教育、媒體與文化、社會參與等計 4 大類統計。
- 三、本指標各表內數字因尾數四捨五入，故部分總數與細數之間，或有未能吻合情事，計算時仍以原始數據計算。
- 四、本指標各表內所列「年」係指全年，「年底」係指該年 12 月底，「學年度」係指教育年度，即當年 8 月 1 日起至次年 7 月 31 日止，為沿用成例，以每一學年第一學期期初資料代表該一學年度。
- 五、本刊各表內所用符號代表意義如下：

「-」：無數值或數值無統計	「--」：數值無意義
「...」：數值尚未發布	「0」：有數值，但數值不及半單位
「r」：修正數	「p」：初步統計數
「f」：預測數	「e」：估計數

目 錄

摘要分析.....	1	~8
壹、人口		
一、人口概況.....	9	~9
二、人口年齡分配.....	10	~10
三、人口消長.....	11	~12
四、原住民概況.....	13	~14
五、婚姻狀況.....	15	~15
貳、福利與家庭		
一、身心障礙人口.....	16	~16
二、列冊需關懷獨居老人概況.....	17	~17
三、申請急難救助概況.....	18	~18
四、申請特殊境遇家庭扶助服務概況.....	19	~20
五、特殊境遇家庭概況.....	21	~21
六、原住民低收入戶及身心障礙者.....	22	~22
七、低收入戶.....	23	~24
參、教育、媒體與文化		
一、教育程度.....	25	~26
二、國小教育.....	27	~28
三、國中教育.....	29	~30
肆、社會參與		
一、推行社區發展工作概況.....	31	~31
二、調解委員.....	32	~32
三、現有職員概況.....	33	~35
四、志願服務志工數.....	36	~36

摘要分析

壹、人口

一、人口概況

本區 109 年底男性人口數 2 萬 9,670 人(占 50.06%)，女性人口數 2 萬 9,603 人(占 49.94%)，性比例(男/百女)為 100.23，性比例較上年底下降 0.19 (如圖 1-1、表 1-1)。

二、人口年齡分配

本區 109 年底男性人口 0 至 14 歲、15 至 64 歲、65 歲以上者分別占 15.29%、73.05%及 11.66%，女性人口 0 至 14 歲、15 至 64 歲、65 歲以上者分別占 14.79%、71.69%及 13.52% (如圖 1-2、表 1-2)。

三、人口消長

本區 109 年男性粗出生率為 7.47‰，女性粗出生率為 7.66‰，出生嬰兒性比例(男/百女)為 97.79，出生嬰兒性比例較上年下降 15.20 (詳表 1-3-1)。

本區 109 年男性粗死亡率為 7.43‰，女性粗死亡率為 5.53‰ (詳表 1-3-1)。

本區 109 年男性遷入率為 56.16‰，女性遷入率為 68.03‰；男性遷入率較上年底下降 10.23 個千分點，女性遷入率較上年底下降 7.14 個千分點 (如圖 1-3-2、表 1-3-2)。

本區 109 年男性遷出率為 51.19‰，女性遷出率為 63.25‰；男性遷出率較上年底下降 3.20 個千分點，女性遷出率為較上年底下降 3.40 個千分點 (詳表 1-3-2)。

四、原住民概況

(一)原住民人口數

本區 109 年底現住男性原住民人口數共 448 人(占 46.04%)，女性原住民人口數共 525 人(占 53.96%)，原住民性比例(男/百女)為 85.33，性比例較上年底下降 3.34 (如圖 1-4-1、表 1-4-1)。

(二)原住民族狀況

本區 109 年底原住民族以阿美族居大宗，阿美族 475 人，男性占 49.47%，女性占 50.53%，其次依序為排灣族 225 人，男性占 50.67%，女性占 49.33%、布農族 105 人，男性占 36.19%，女性占 63.81%、泰雅族 91 人，男性占 32.97%，女性占 67.03% (如圖 1-4-2、表 1-4-2)。

五、婚姻狀況

本區 109 年底 15 歲以上男性人口數為 2 萬 5,134 人，女性人口數為 2 萬 5,224 人 (詳表 1-5)。

未婚男性人口數為 9,480 人，占 15 歲以上男性人口數的 37.72%；未婚女性人口數為 8,062 人，占 15 歲以上女性人口數的 31.96% (詳表 1-5)。

不同性別婚姻中：男性有偶、離婚、及喪偶人口分別占 15 歲以上男性人口數的 52.88%、7.04%、2.36%；女性有偶、離婚、及喪偶人口分別占 15 歲以上女性人口數的 52.05%、6.85%、9.08% (詳表 1-5)。

相同性別婚姻中：男性有偶、離婚人口分別占 15 歲以上男性人口數的 0.01% 及 0.00%，女性有偶、離婚人口分別占 15 歲以上女性人口數的 0.04% 及 0.01% (詳表 1-5)。

貳、福利與家庭

一、身心障礙人口

本區 109 年底之男、女性身心障礙人口數分別為 1,656 人(占 57.38%)及 1,230 人(占 42.62%)，分別較上年底增加 12 人(或增加 0.73%)及增加 32 人(或增加 2.67%)

(如圖 2-1、表 2-1)。

二、獨居老人概況

本區 109 年底之男、女性獨居老人人數分別為 22 人(占 56.41%)及 17 人(占 43.59%)，分別與上年底相同，及較上年底減少 6 人(或減少 26.09%) (如圖 2-2、表 2-2)。

三、申請急難救助概況

本區 109 年申請急難救助之民眾(含原住民身分)男性人數為 3 人(占 37.50%)，女性人數為 5 人(占 62.50%) (如圖 2-3、表 2-3)。

四、申請特殊境遇家庭扶助服務概況

(一)申請特殊境遇家庭扶助服務人數

本區 109 年申請特殊境遇家庭扶助服務之本國籍民眾(含原住民身分)男性人數為 4 人(占 4.76%)，女性人數為 80 人(占 95.24%) (如圖 2-4-1、表 2-4-1)。

(二)申請特殊境遇家庭扶助服務—補助金額

本區 109 年特殊境遇家庭扶助服務補助本國籍男性民眾金額為 2 萬 8,560 元(占 3.15%)，補助本國籍女性民眾金額為 87 萬 7,864 元(占 96.85%) (如圖 2-4-2、表 2-4-2)。

五、特殊境遇家庭概況

本區 109 年特殊境遇家庭之男性申請人數為 2 人(占 4.08%)，女性申請人數為 47 人(占 95.92%) (詳表 2-5)。

扶養之子女男性人數為 44 人(占 56.41%)，女性人數為 34 人(占 43.59%) (如圖 2-5、表 2-5)。

六、原住民低收入戶及身心障礙者

(一)原住民低收入戶者

本區 109 年底無原住民低收入戶 (如圖 2-6、表 2-6)。

(二)原住民身心障礙者

本區 109 年底之無原住民身心障礙者 (詳表 2-6)。

七、低收入戶

(一)低收入戶戶數

本區 109 年底之低收入戶戶數(以戶長為統計對象)男性為 297 戶(占 64.71%)，女性為 162 戶(占 35.29%)，低收入戶戶數(以戶長為統計對象)與上年比較：男、女性分別與上年底相同，及較上年底增加 4 戶(或增加 2.53%) (如圖 2-7-1、表 2-7-1)。

(二)低收入戶人數

本區 109 年底之低收入戶人數男性為 607 人(占 51.18%)，女性為 579 人(占 48.82%)。低收入戶人數與上年比較：男、女性分別較上年底減少 18 人(或減少 2.88%)及較上年底增加 10 人(或增加 1.76%) (如圖 2-7-2、表 2-7-2)。

參、教育、媒體與文化

一、教育程度

(一)識字率

本區 109 年底 15 足歲以上現住男、女性識字率分別為 99.68%及 97.60%，男性識字率高出女性識字率 2.08 個百分點。

與上年比較，男性識字率增加 0.03 個百分點；女性識字率增加 0.20 個百分點 (如圖 3-1-1、表 3-1-1)。

(二)受大學以上教育

本區 109 年底 15 足歲以上現住男、女性受大學以上教育分別占全區人口比率為 33.89%及 33.26%，男性受大學以上教育高出女性受大學以上教育 0.63 個百

分點。

與上年比較，男性受大學以上教育增加 0.89 個百分點；女性受大學以上教育增加 0.91 個百分點 (如圖 3-1-2、表 3-1-2)。

二、國小教育

(一)教師人數

本區 109 學年度國小教師人數男、女性人數分別為 64 人(占 23.70%)，及 206 人(占 76.30%) (詳表 3-2-1)。

(二)學生人數

本區 109 學年度國小學生人數男、女性人數分別為 1,880 人(占 51.34%)，及 1,782 人(占 48.66%) (如圖 3-2-1、表 3-2-1)。

(三)原住民學生人數

本區 109 學年度國小原住民學生人數男、女性人數分別為 44 人(占 51.76%)，及 41 人(占 48.24%) (如圖 3-2-2、表 3-2-2)。

(四)新住民子女學生人數

本區 109 學年度國小新住民子女學生人數男、女性人數分別為 109 人(占 51.42%)，及 103 人(占 48.58%) (如圖 3-2-2、表 3-2-2)。

三、國中教育(詳表 3-3-1、3-3-2)

(一)教師人數

本區 109 學年度國中教師人數男、女性人數分別為 29 人(占 39.19%)，及 45 人(占 60.81%) (詳表 3-3-1)。

(二)學生人數

本區 109 學年度國中學生人數男、女性人數分別為 808 人(占 48.82%)，及 847 人(占 51.18%) (如圖 3-3-1、表 3-3-1)。

(三)原住民學生人數

本區 109 學年度國中原住民學生人數男、女性人數分別為 16 人(占 48.48%)，及 17 人(占 51.52%)。(如圖 3-3-2、表 3-3-2)。

(四)新住民子女學生人數

本區 109 學年度國中新住民子女學生人數男、女性人數分別為 64 人(占 50.00%)，及 64 人(占 50.00%)。(如圖 3-3-2、表 3-3-2)。

肆、社會參與

一、推行社區發展工作概況

(一)會員數

本區 109 年底社區發展協會之會員數男性為 845 人(占 43.65%)，女性 1,091 人(占 56.35%)，女性會員多於男性會員 (如圖 4-1、表 4-1)。

(二)志願服務志工數

本區 109 年底社區志願服務志工數男性為 150 人(占 27.88%)，女性 388 人(占 72.12%)，女性社區志願服務志工數多於男性社區志願服務志工數 (如圖 4-1、表 4-1)。

(三)理監事人數

本區 109 年底社區發展協會理監事人數(不含理事長)合計 307 人，男性為 199 人(占 64.82%)，女性 108 人(占 35.18%)；理事長為男性者有 12 人(占 75.00%)，女性者有 4 人(占 25.00%)，男性社區發展協會理事長多於女性理事長 (詳表 4-1)。

二、調解委員

本區 109 年底本調解委員男性為 7 人(占 63.64%)，女性 4 人(占 36.36%)，男性調解委員數高於女性調解委員數 (如圖 4-2、表 4-2)。

三、現有職員概況

本所 109 年底公務人員男性人數為 13 人(占 32.50 %),女性人數為 27 人(占 67.50 %)。

依本所公務人員按官職等分：

(一)薦任

薦任男性公務人員人數為 11 人(占 37.93 %),薦任女性公務人員人數為 18 人(占 62.07 %) (如圖 4-3-1、表 4-3-1)。

(二)委任

委任男性公務人員人數為 2 人(占 18.18 %),委任女性公務人員人數為 9 人(占 81.82 %) (如圖 4-3-1、表 4-3-1)。

依本所公務人員按學歷別分：

(一)碩士畢業

男性碩士畢業人數為 6 人(占 60.00%),女性碩士畢業人數為 4 人(占 40.00%) (如圖 4-3-2、表 4-3-2)。

(二)大學畢業(含軍警校有學位者)

男性大學畢業(含軍警校有學位者)人數為 4 人(占 20.00%),女性大學畢業(含軍警校有學位者)人數為 16 人(占 80.00%) (如圖 4-3-2、表 4-3-2)。

(三)專科畢業

男性專科畢業人數為 3 人(占 42.86%),女性專科畢業人數為 4 人(占 57.14%) (如圖 4-3-2、表 4-3-2)。

(四)高中(職)畢業

男性高中(職)畢業人數為 0 人(占 0.00%),女性高中(職)畢業人數為 3 人(占 100.00%) (如圖 4-3-2、表 4-3-2)。

依本所公務人員按年齡別分：

(一)29 歲以下公務人員

29 歲以下男性人數為 1 人(占 33.33%)，29 歲以下女性人數為 2 人(占 66.67%)
(如圖 4-3-3、表 4-3-3)。

(二)30 到 49 歲之間公務人員

30 到 49 歲之間男性人數為 6 人(占 35.29%)，30 到 49 歲之間女性人數為 11
人(占 64.71%) (如圖 4-3-3、表 4-3-3)。

(三)50 歲以上公務人員

50 歲以上男性人數為 6 人(占 30.00%)，50 歲以上女性人數為 14 人(占 70.00%)
(如圖 4-3-3、表 4-3-3)。

四、志願服務志工數

(一)環保志工

本區 109 年底環保志工男性為人數為 153 人(占 24.72%)，女性人數為 466
人(占 75.28%)，女性環保志工人數多於男性環保志工人數 (如圖 4-4、表 4-4)。

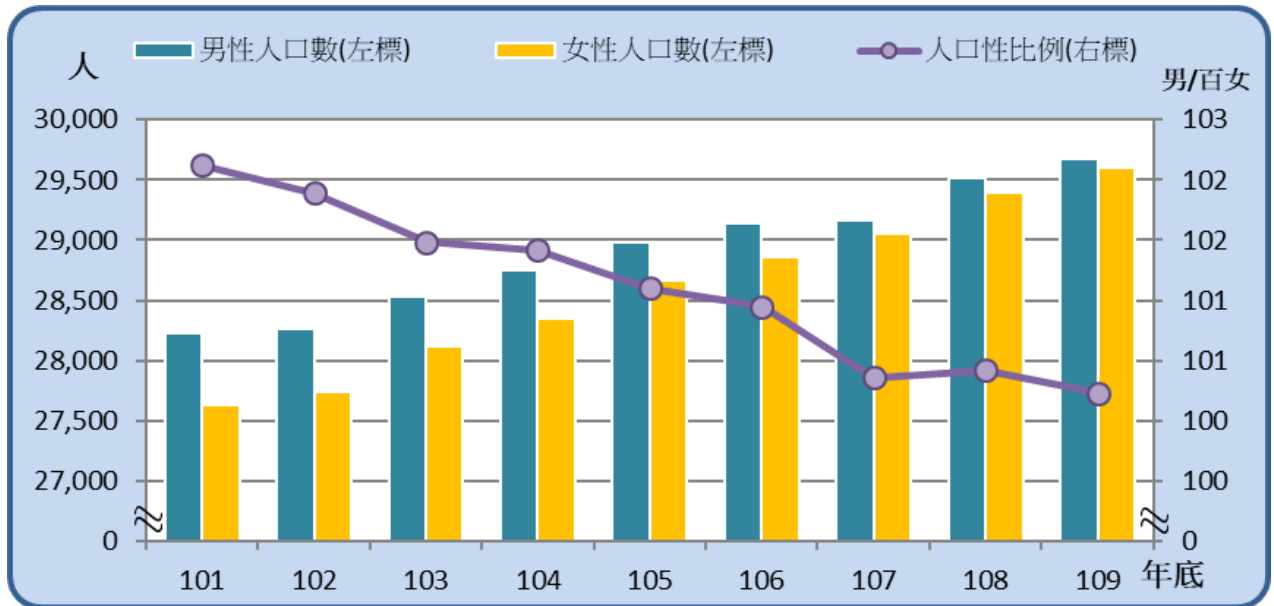
(二)愛鄰志工

本區 109 年底愛鄰志工男性人數為為 57 人(占 47.50%)，女性人數為 63 人(占
52.50%)，男性愛鄰志工人數多於女性愛鄰志工人數 (如圖 4-4、表 4-4)。

(三)民政志工

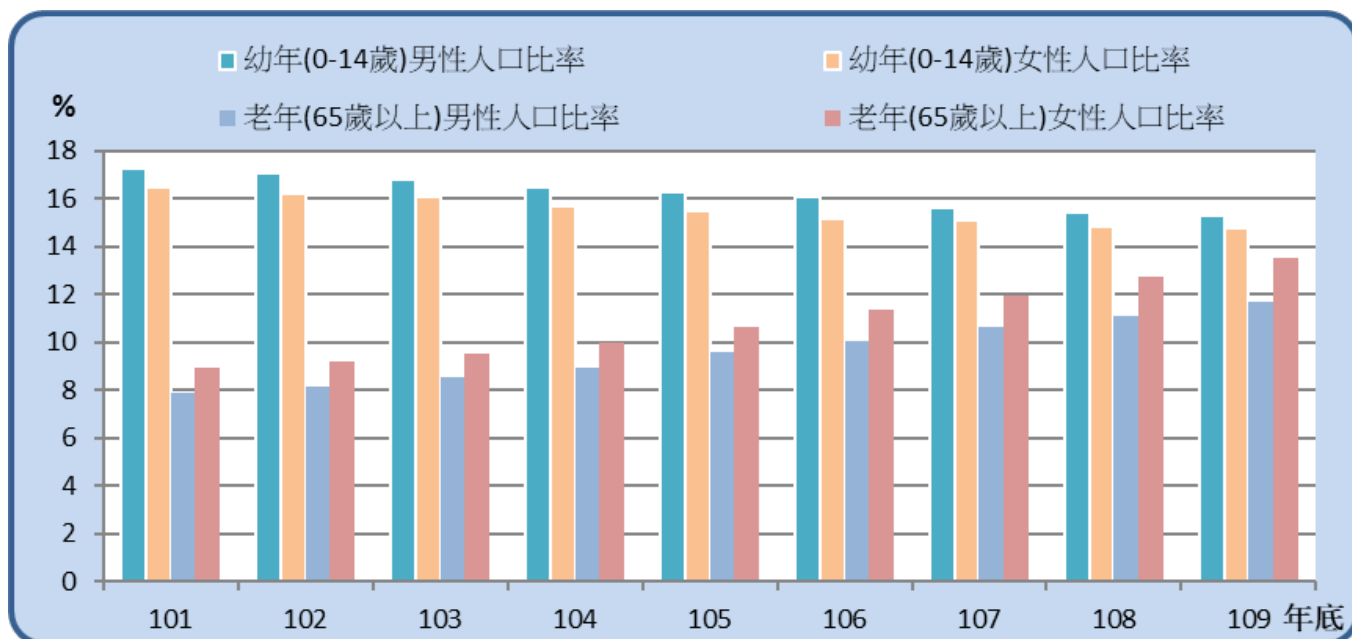
本區 109 年底民政志工男性人數為 0 人(占 0.00%)、女性人數為 55 人(占
100.00%)，女性民政志工人數多於男性民政志工人數 (如圖 4-4、表 4-4)。

1-1. 人口概況



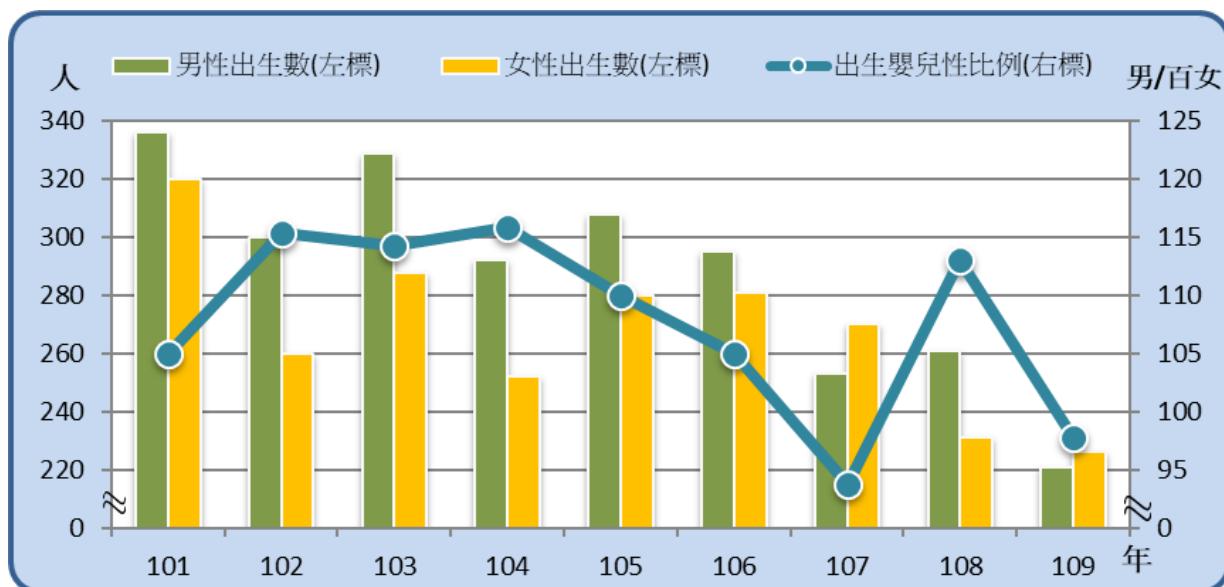
類別		1-1.人口概況		
項目	人口數		人口性比例	
	男	女		
單位	人	人	男/百女	
100年底	28,152	27,392	102.77	
101年底	28,222	27,635	102.12	
102年底	28,266	27,742	101.89	
103年底	28,530	28,113	101.48	
104年底	28,755	28,353	101.42	
105年底	28,980	28,665	101.10	
106年底	29,133	28,860	100.95	
107年底	29,161	29,057	100.36	
108年底	29,522	29,399	100.42	
109年底	29,670	29,603	100.23	
計算方式	分子	男性人口數	女性人口數	男性人口數*100
	分母			女性人口數
資料來源		梧棲區戶政事務所		
備註				

1-2. 人口年齡分配



類別		1-2.人口年齡分配											
項目		人口結構						人口結構比					
		幼年(0-14歲)		青壯年(15-64歲)		老年(65歲以上)		幼年(0-14歲)		青壯年(15-64歲)		老年(65歲以上)	
		男	女	男	女	男	女	男	女	男	女	男	女
單位	人	人	人	人	人	人	%	%	%	%	%	%	
100年底		4,992	4,632	20,981	20,396	2,179	2,364	17.73	16.91	74.53	74.46	7.74	8.63
101年底		4,877	4,545	21,117	20,615	2,228	2,475	17.28	16.45	74.82	74.60	7.89	8.96
102年底		4,830	4,491	21,123	20,701	2,313	2,550	17.09	16.19	74.73	74.62	8.18	9.19
103年底		4,795	4,514	21,293	20,927	2,442	2,672	16.81	16.06	74.63	74.44	8.56	9.50
104年底		4,739	4,448	21,437	21,067	2,579	2,838	16.48	15.69	74.55	74.30	8.97	10.01
105年底		4,716	4,436	21,493	21,185	2,771	3,044	16.27	15.48	74.16	73.91	9.56	10.62
106年底		4,675	4,370	21,532	21,216	2,926	3,274	16.05	15.14	73.91	73.51	10.04	11.34
107年底		4,564	4,379	21,485	21,196	3,112	3,482	15.65	15.07	73.68	72.95	10.67	11.98
108年底		4,560	4,361	21,692	21,288	3,270	3,750	15.45	14.83	73.48	72.41	11.08	12.76
109年底		4,536	4,379	21,673	21,222	3,461	4,002	15.29	14.79	73.05	71.69	11.66	13.52
計算方式	分子	男性幼年人口數	女性幼年人口數	男性青壯年人口數	女性青壯年人口數	男性老年人口數	女性老年人口數	男性幼年人口數 *100	女性幼年人口數 *100	男性青壯年人口數 *100	女性青壯年人口數 *100	男性老年人口數 *100	女性老年人口數 *100
	分母	男性人口數	女性人口數	男性人口數	女性人口數	男性人口數	女性人口數	男性人口數	女性人口數	男性人口數	女性人口數	男性人口數	女性人口數
資料來源	梧棲區戶政事務所												
備註													

1-3-1. 人口消長

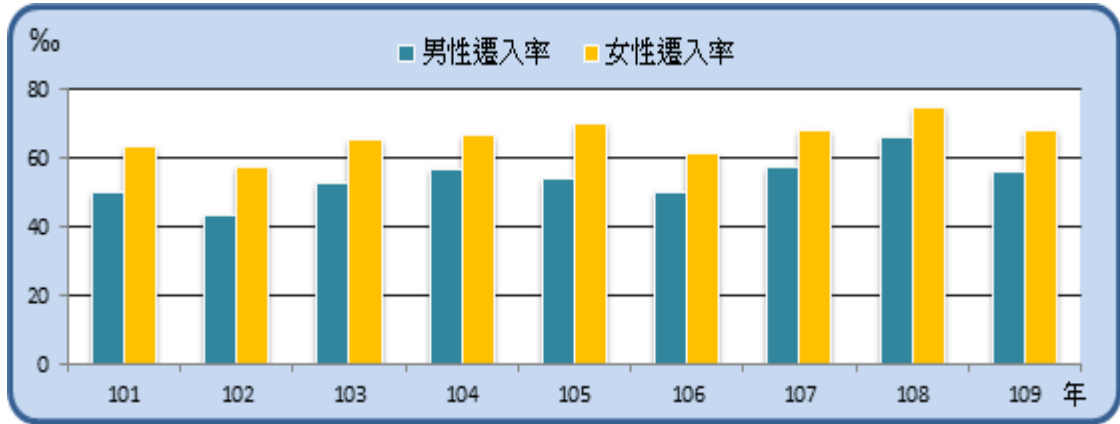


類別		1-3-1.人口消長							
項目	出生登記				出生嬰兒性比例	死亡登記			
	男		女			男		女	
	出生數	粗出生率	出生數	粗出生率		死亡數	粗死亡率	死亡數	粗死亡率
單位	人	‰	人	‰	男/百女	人	‰	人	‰
100年	277	9.86	272	9.96	101.84	174	6.19	111	4.07
101年	336	11.92	320	11.63	105.00	223	7.91	106	3.85
102年	300	10.62	260	9.39	115.38	165	5.84	141	5.09
103年	329	11.59	288	10.31	114.24	201	7.08	131	4.69
104年	292	10.19	252	8.93	115.87	168	5.87	107	3.79
105年	308	10.67	280	9.82	110.00	200	6.93	123	4.31
106年	295	10.15	281	9.77	104.98	211	7.26	114	3.96
107年	253	8.68	270	9.32	93.70	198	6.79	123	4.25
108年	261	8.90	231	7.90	112.99	252	8.59	138	4.72
109年	221	7.47	226	7.66	97.79	220	7.43	163	5.53

計算方式	分子	男性出生人數	男性出生人數 *1000	女性出生人數	女性出生人數 *1000	男性出生人數*100	男性死亡人數	男性死亡人數 *1000	女性死亡人數	女性死亡人數 *1000
	分母	男性出生人數	男性年中人口數	女性出生人數	女性年中人口數	女性出生人數	男性死亡人數	男性年中人口數	女性死亡人數	女性年中人口數

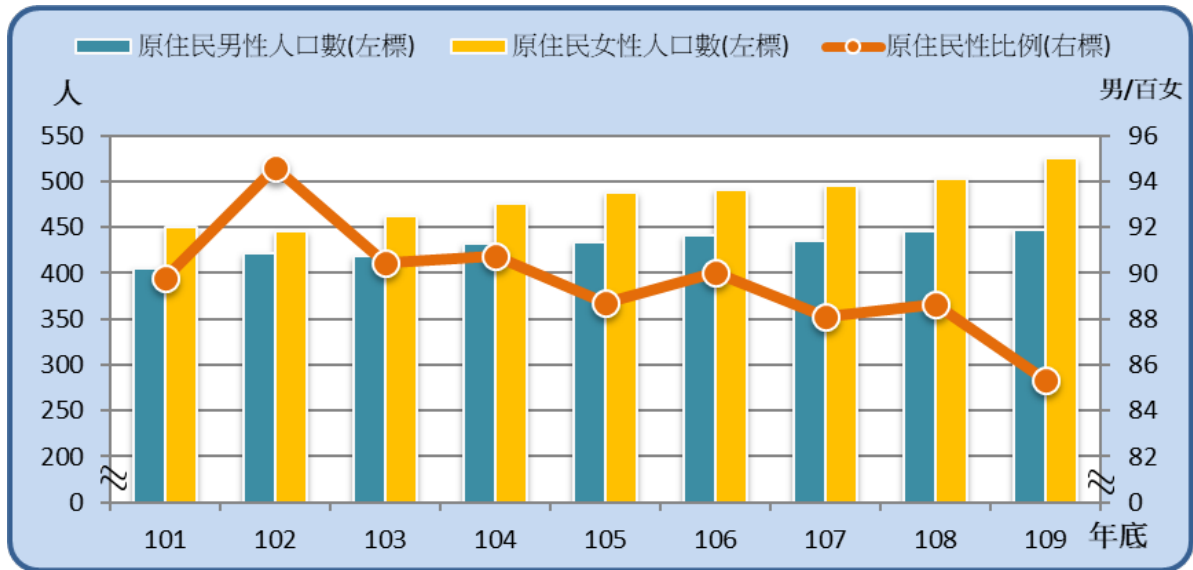
資料來源	梧棲區戶政事務所							
備註								

1-3-2. 人口消長



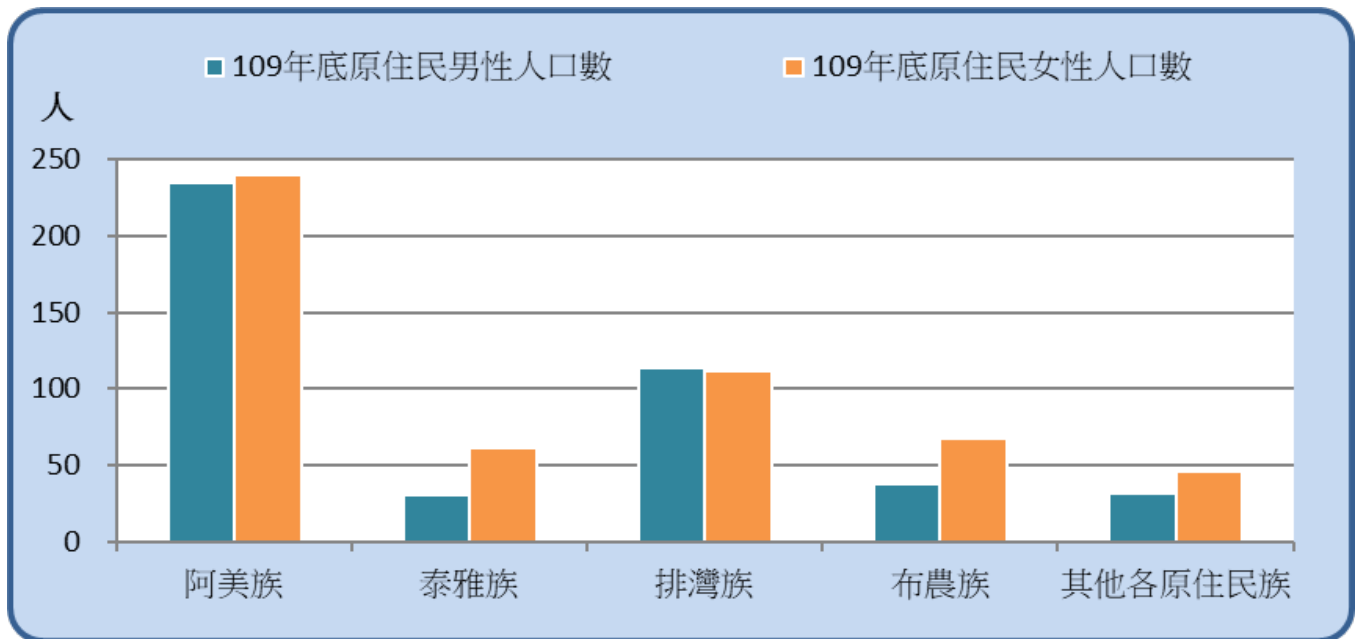
類別		1-3-2.人口消長											
項目	遷入登記						遷出登記						
	男			女			男			女			
	遷入數	區內住址變更人數	遷入率	遷入數	區內住址變更人數	遷入率	遷出數	區內住址變更人數	遷出率	遷出數	區內住址變更人數	遷出率	
單位	人	人	‰	人	人	‰	人	人	‰	人	人	‰	
100年	871	647	54.01	1,231	732	71.91	879	647	54.30	1,205	732	70.96	
101年	853	569	50.45	1,098	649	63.50	896	569	51.97	1,069	649	62.44	
102年	737	493	43.55	1,029	570	57.75	828	493	46.77	1,041	570	58.18	
103年	892	604	52.68	1,167	661	65.46	756	604	47.89	953	661	57.79	
104年	851	776	56.80	1,111	776	66.84	742	776	53.00	1,032	776	64.04	
105年	887	681	54.32	1,149	857	70.36	770	681	50.26	994	857	64.93	
106年	830	629	50.21	1,026	738	61.33	761	629	47.84	998	738	60.36	
107年	849	818	57.19	1,085	883	67.96	876	818	58.12	1,035	883	66.23	
108年	1,128	820	66.39	1,297	900	75.17	776	820	54.39	1,048	900	66.65	
109年	907	755	56.16	1,168	839	68.03	760	755	51.19	1,027	839	63.25	
計算方式	分子	男性遷入人數	男性區內住址變更人數	男性遷入人數*1000	女性遷入人數	女性區內住址變更人數	女性遷入人數*1000	男性遷出人數	男性區內住址變更人數	男性遷出人數*1000	女性遷出人數	女性區內住址變更人數	女性遷出人數*1000
	分母			男性年中人口數			女性年中人口數			男性年中人口數			女性年中人口數
資料來源	梧棲區戶政事務所												
備註	遷入區內住址變更人數=遷出區內住址變更人數												

1-4-1. 原住民概況



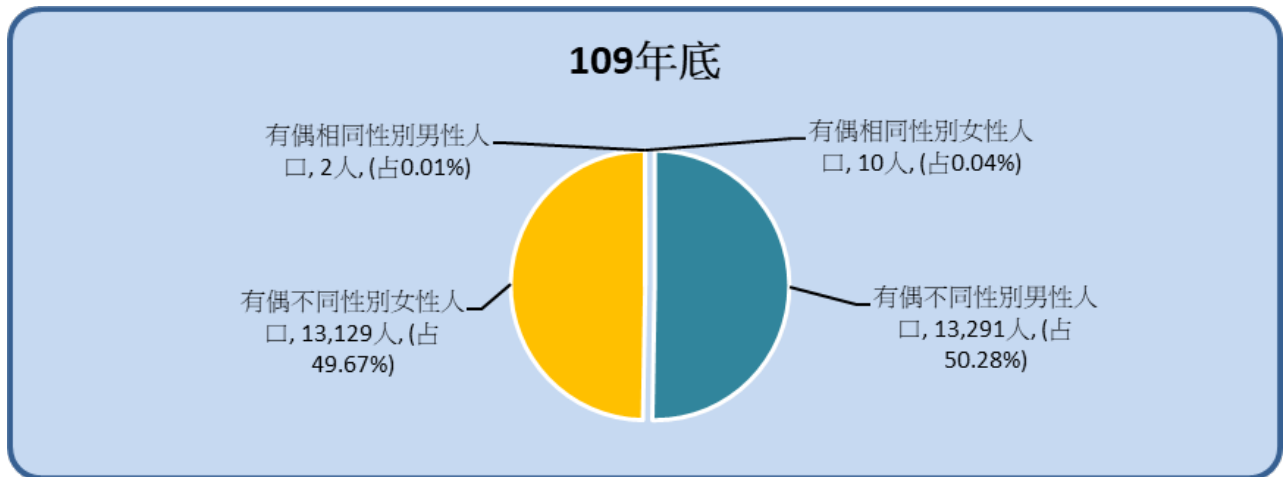
類別		1-4-1.原住民概況				
項目	平地原住民		山地原住民		原住民性比例	
	男	女	男	女		
單位	人	人	人	人	男/百女	
100年底	292	275	112	157	93.52	
101年底	284	278	121	173	89.80	
102年底	286	271	136	175	94.62	
103年底	281	283	137	179	90.48	
104年底	291	286	141	190	90.76	
105年底	291	282	142	206	88.73	
106年底	292	280	150	211	90.02	
107年底	286	278	150	217	88.08	
108年底	290	289	156	214	88.67	
109年底	284	300	164	225	85.33	
計算方式	分子	男性平地原住民人口數	女性平地原住民人口數	男性山地原住民人口數	女性山地原住民人口數	男性原住民人口數 *100
	分母					女性原住民人口數
資料來源	梧棲區戶政事務所					
備註						

1-4-2. 原住民族概況



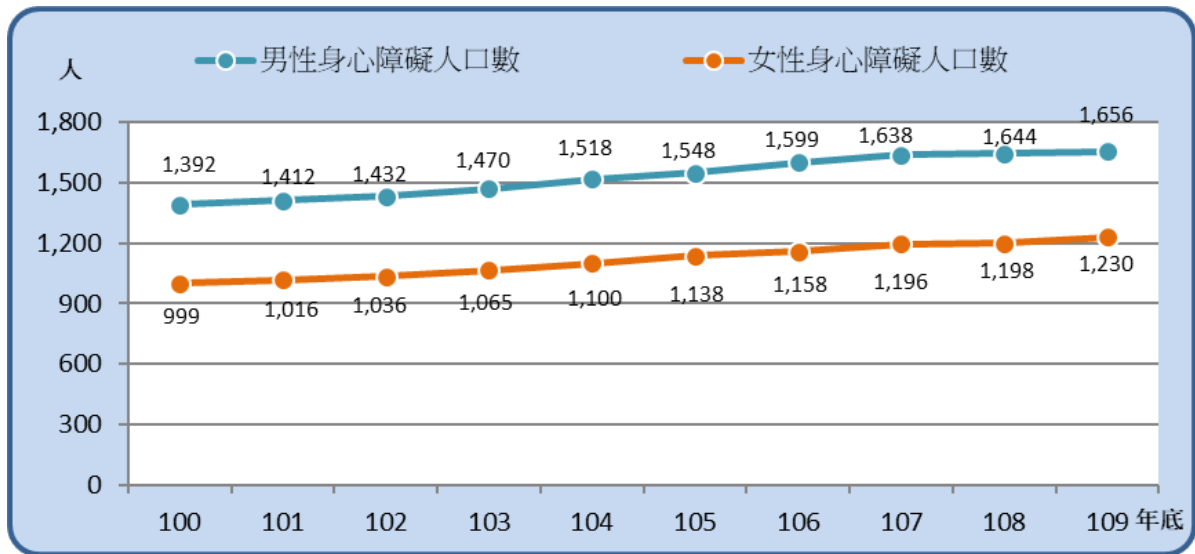
類別		1-4-2.原住民族概況									
項目	原住民族人數										
	阿美族		泰雅族		排灣族		布農族		其他各原住民族		
	男	女	男	女	男	女	男	女	男	女	
單位	人	人	人	人	人	人	人	人	人	人	
100年底	241	221	17	46	83	75	30	45	33	45	
101年底	236	219	18	49	83	84	33	52	35	47	
102年底	240	214	21	52	88	81	39	52	34	47	
103年底	238	227	21	56	84	81	39	54	36	44	
104年底	248	233	21	52	90	83	41	58	32	50	
105年底	247	232	21	60	95	88	39	59	31	49	
106年底	250	227	25	61	102	93	36	63	29	47	
107年底	242	223	25	59	104	105	35	60	30	48	
108年底	241	229	26	57	110	113	36	61	33	43	
109年底	235	240	30	61	114	111	38	67	31	46	
計算方式	分子	男性阿美族原住民族人數	女性阿美族原住民族人數	男性泰雅族原住民族人數	女性泰雅族原住民族人數	男性排灣族原住民族人數	女性排灣族原住民族人數	男性布農族原住民族人數	女性布農族原住民族人數	男性其他各原住民族人數	女性其他各原住民族人數
	分母										
資料來源	行政院原住民族委員會										
備註											

1-5. 婚姻狀況



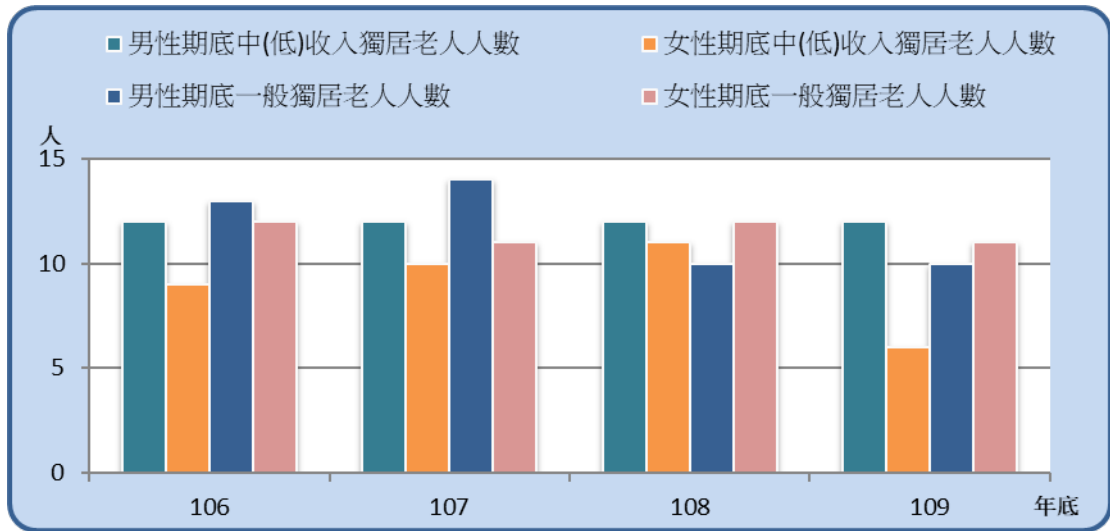
類別		1-5.婚姻狀況													
項目	單位	15歲以上													
		未婚		有偶				離婚				喪偶			
				不同性別		相同性別		不同性別		相同性別		不同性別		相同性別	
		男	女	男	女	男	女	男	女	男	女	男	女	男	女
人		人		人		人		人		人		人		人	
100年底		8,954	7,509	12,461	12,278	-	-	1,181	1,150	-	-	564	1,823	-	-
101年底		9,012	7,657	12,532	12,328	-	-	1,248	1,217	-	-	553	1,888	-	-
102年底		8,997	7,730	12,551	12,334	-	-	1,310	1,273	-	-	578	1,914	-	-
103年底		9,097	7,787	12,683	12,512	-	-	1,375	1,349	-	-	580	1,951	-	-
104年底		9,178	7,810	12,832	12,668	-	-	1,438	1,440	-	-	568	1,987	-	-
105年底		9,225	7,861	12,973	12,819	-	-	1,492	1,494	-	-	574	2,055	-	-
106年底		9,296	7,974	13,029	12,868	-	-	1,558	1,532	-	-	575	2,116	-	-
107年底		9,325	8,002	13,074	12,937	-	-	1,621	1,582	-	-	577	2,157	-	-
108年底		9,449	8,056	13,245	13,083	-	3	1,694	1,643	-	-	574	2,253	-	-
109年底		9,480	8,062	13,291	13,129	2	10	1,769	1,729	-	3	592	2,291	-	-
計算方式	分子	男性15歲以上未婚人口數	女性15歲以上未婚人口數	男性15歲以上有偶(不同性別)人口數	女性15歲以上有偶(不同性別)人口數	男性15歲以上有偶(相同性別)人口數	女性15歲以上有偶(相同性別)人口數	男性15歲以上離婚(不同性別)人口數	女性15歲以上離婚(不同性別)人口數	男性15歲以上離婚(相同性別)人口數	女性15歲以上離婚(相同性別)人口數	男性15歲以上喪偶(不同性別)人口數	女性15歲以上喪偶(不同性別)人口數	男性15歲以上喪偶(相同性別)人口數	女性15歲以上喪偶(相同性別)人口數
	分母														
資料來源		梧棲區戶政事務所													
備註															

2 -1. 身心障礙人口



類別		2-1.身心障礙人口	
項目	身心障礙人口數		
	男	女	
單位	人	人	
100年底	1,392	999	
101年底	1,412	1,016	
102年底	1,432	1,036	
103年底	1,470	1,065	
104年底	1,518	1,100	
105年底	1,548	1,138	
106年底	1,599	1,158	
107年底	1,638	1,196	
108年底	1,644	1,198	
109年底	1,656	1,230	
計算方式	分子	男性身心障礙人口數	女性身心障礙人口數
	分母		
資料來源	市府社會局		
備註			

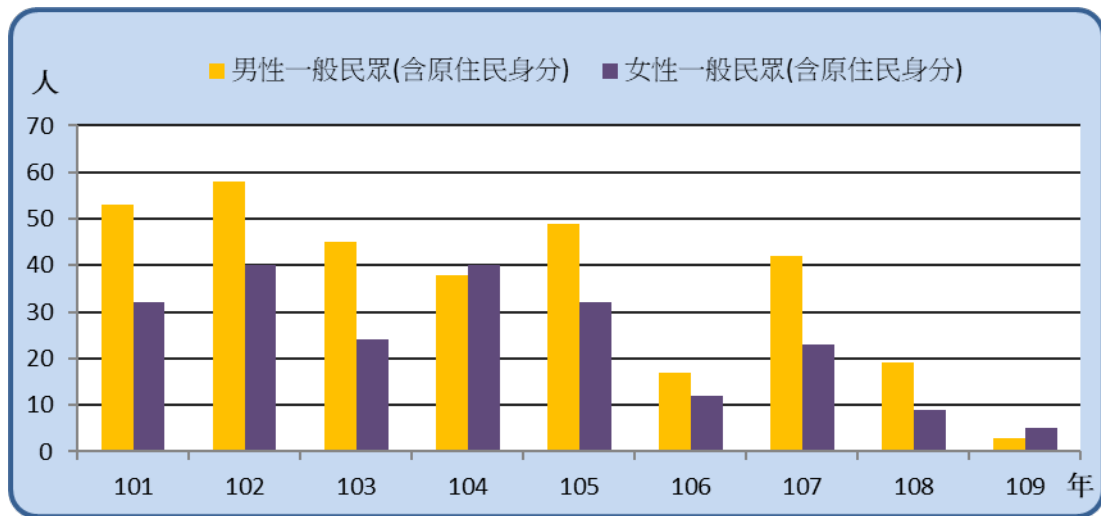
2-2. 列冊需關懷獨居老人概況



類別		2-2.列冊需關懷獨居老人概況							
項目	期中(低)收入獨居老人人數		期中一般獨居老人人數		期中具榮民(眷)身分獨居老人人數 ^註		期中具原住民身分獨居老人人數 ^註		
	男	女	男	女	男	女	男	女	
單位	人	人	人	人	人	人	人	人	
100年底	12	7	6	12	3	-	-	-	
101年底	12	4	8	14	2	-	-	-	
102年底	13	8	14	12	2	-	-	-	
103年底	16	9	13	14	1	-	-	-	
104年底	13	6	10	12	1	-	1	-	
105年底	14	7	12	14	1	-	-	-	
106年底	12	9	13	12	3	-	-	-	
107年底	12	10	14	11	3	-	-	-	
108年底	12	11	10	12	2	-	-	-	
109年底	12	6	10	11	-	-	-	-	
計算方式	分子	男性中(低)收入獨居老人人數	女性中(低)收入獨居老人人數	男性一般獨居老人人數	女性一般獨居老人人數	男性具榮民(眷)身分獨居老人人數	女性具榮民(眷)身分獨居老人人數	男性具原住民身分獨居老人人數	女性具原住民身分獨居老人人數
	分母								
資料來源	本所社會課								
備註	10730-04-07-3								

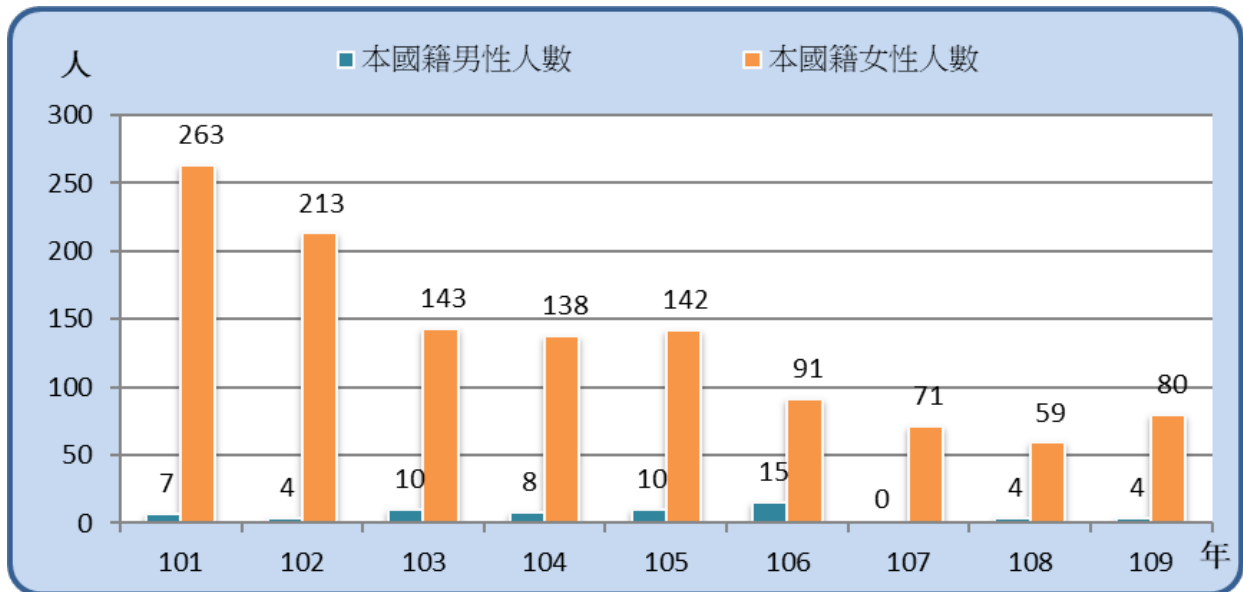
註：106 年以後榮民(眷)、原住民之身分人數可與其他分類重複計算，因此獨居老人總人數 = 中(低)收入 + 一般人數；105 年以前未有原住民身分分類，因此獨居老人總人數 = 中(低)收入 + 一般 + 榮民(眷)人數。

2-3. 申請急難救助概況



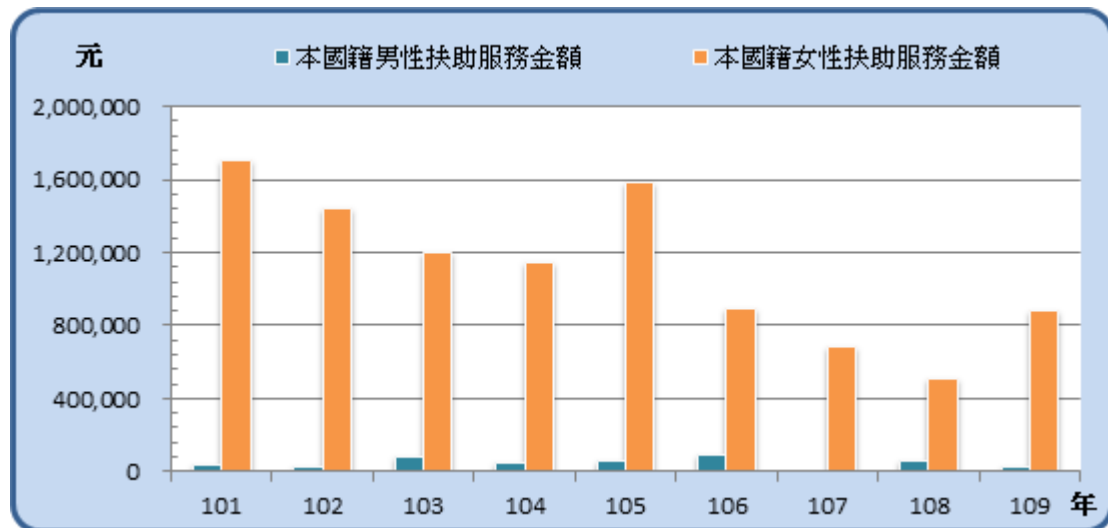
類別		2-3.申請急難救助概況					
項目		一般民眾 (含原住民身分)		榮民 (含原住民身分)		原住民	
		男	女	男	女	男	女
單位		人	人	人	人	人	人
100年		42	26	-	-	-	-
101年		53	32	-	-	-	-
102年		58	40	-	-	7	2
103年		45	24	-	-	3	-
104年		38	40	-	-	1	1
105年		49	32	-	-	-	2
106年		17	12	-	-	-	-
107年		42	23	-	-	-	1
108年		19	9	-	-	-	-
109年		3	5	-	-	-	-
計算方式	分子	男性一般民眾 (含原住民身分) 申請急難救助人數	女性一般民眾 (含原住民身分) 申請急難救助人數	男性榮民(含原住民身分) 申請急難救助人數	女性榮民(含原住民身分) 申請急難救助人數	男性原住民申請急難救助人數	女性原住民申請急難救助人數
	分母						
資料來源	本所社會課						
備註	10720-04-01-3						

2-4-1. 申請特殊境遇家庭扶助服務概況



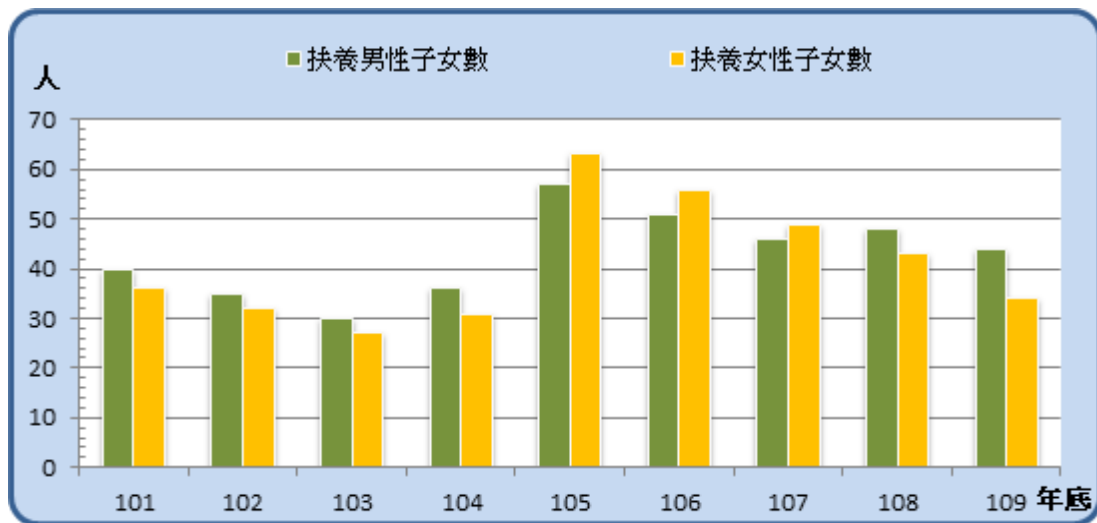
2-4-1.申請特殊境遇家庭扶助服務概況											
類別	特殊境遇家庭扶助服務										
	本國籍						大陸籍(含港澳)		外國籍		
	一般民眾		原住民		男	女	男	女	男	女	
男	女	男	女								
單位	人	人	人	人	人	人	人	人	人	人	
100年	78	221	78	221	-	-	2	-	2	-	
101年	7	263	7	259	-	4	-	-	5	-	
102年	4	213	4	210	-	3	-	-	4	-	
103年	10	143	10	139	-	4	-	-	7	-	
104年	8	138	8	133	-	5	-	1	4	4	
105年	10	142	10	135	-	7	-	3	-	12	
106年	15	91	15	86	-	5	-	5	-	11	
107年	-	71	-	65	-	6	-	4	-	9	
108年	4	59	4	56	-	3	-	-	-	8	
109年	4	80	4	79	-	1	-	-	-	10	
計算方式	分子	本國籍男性申請特殊境遇家庭扶助服務人數	本國籍女性申請特殊境遇家庭扶助服務人數	一般民眾男性申請特殊境遇家庭扶助服務人數	一般民眾女性申請特殊境遇家庭扶助服務人數	原住民男性申請特殊境遇家庭扶助服務人數	原住民女性申請特殊境遇家庭扶助服務人數	大陸籍(含港澳)男性申請特殊境遇家庭扶助服務人數	大陸籍(含港澳)女性申請特殊境遇家庭扶助服務人數	外國籍男性申請特殊境遇家庭扶助服務人數	外國籍女性申請特殊境遇家庭扶助服務人數
	分母										
資料來源	本所社會課										
備註	10730-06-06-3										

2-4-2. 申請特殊境遇家庭扶助服務概況



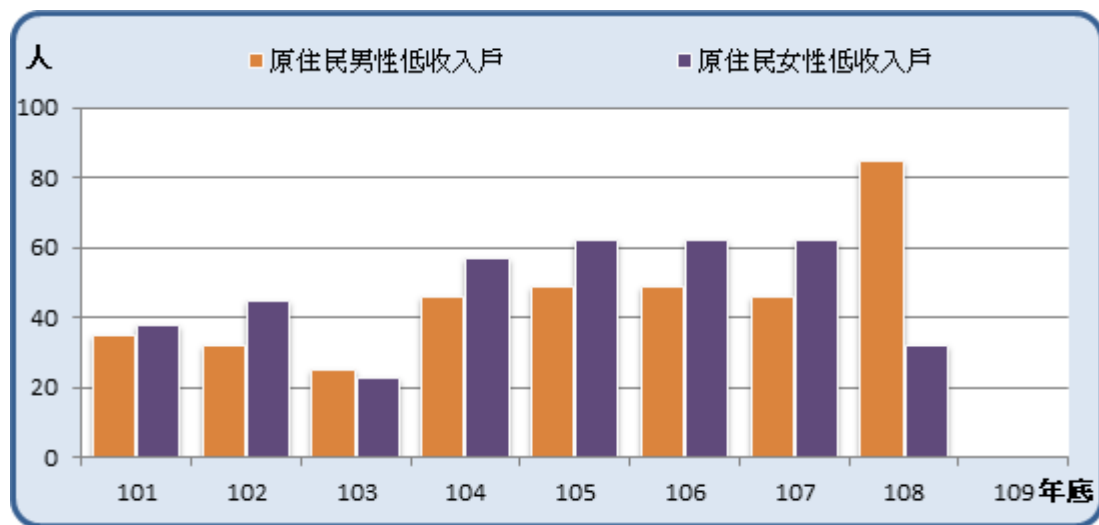
2-4-2. 申請特殊境遇家庭扶助服務概況											
特殊境遇家庭扶助服務金額											
項目	本國籍						大陸籍(含港澳)		外國籍		
	一般民眾		原住民		男	女	男	女	男	女	
	男	女	男	女							
單位	元	元	元	元	元	元	元	元	元	元	
100年	413,496	1,040,705	413,496	1,040,705	-	-	8,940	-	8,940	-	
101年	35,682	1,704,549	35,682	1,685,769	-	18,780	-	-	53,445	-	
102年	22,779	1,445,791	22,779	1,401,163	-	44,628	-	-	22,779	-	
103年	83,469	1,205,128	83,469	1,182,136	-	22,992	-	-	66,412	-	
104年	47,136	1,149,822	47,136	1,090,674	-	59,148	-	35,580	23,124	24,012	
105年	60,030	1,585,390	60,030	1,543,369	-	42,021	-	16,008	-	125,450	
106年	90,343	894,930	90,343	830,466	-	64,464	-	38,296	-	89,297	
107年	-	680,699	-	599,047	-	81,652	-	26,400	-	80,426	
108年	64,539	560,572	64,539	528,238	-	32,334	-	-	-	55,440	
109年	28,560	877,864	28,560	834,076	-	43,788	-	-	-	110,428	
計算方式	分子	本國籍男性申請特殊境遇家庭扶助服務金額	本國籍女性申請特殊境遇家庭扶助服務金額	一般民眾男性申請特殊境遇家庭扶助服務金額	一般民眾女性申請特殊境遇家庭扶助服務金額	原住民男性申請特殊境遇家庭扶助服務金額	原住民女性申請特殊境遇家庭扶助服務金額	大陸籍(含港澳)男性申請特殊境遇家庭扶助服務金額	大陸籍(含港澳)女性申請特殊境遇家庭扶助服務金額	外國籍男性申請特殊境遇家庭扶助服務金額	外國籍女性申請特殊境遇家庭扶助服務金額
	分母										
資料來源	本所社會課										
備註	10730-06-06-3										

2-5. 特殊境遇家庭概況



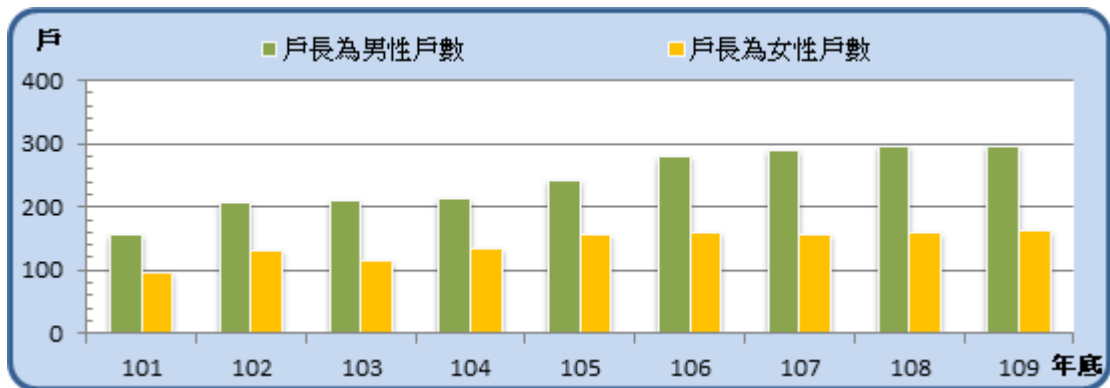
類別		2-5.特殊境遇家庭概況					
項目	特殊境遇家庭概況						
	申請人		扶養子女人數		扶養孫子女人數		
	男	女	男	女	男	女	
單位	人	人	人	人	人	人	
100年底	9	107	79	79	-	-	
101年底	3	54	40	36	1	-	
102年底	2	58	35	32	1	-	
103年底	7	55	30	27	1	-	
104年底	5	67	36	31	2	1	
105年底	6	70	57	63	1	-	
106年底	6	54	51	56	1	-	
107年底	2	51	46	49	-	-	
108年底	3	42	48	43	-	-	
109年底	2	47	44	34	-	-	
計算方式	分子	特殊境遇家庭男性申請人數	特殊境遇家庭女性申請人數	特殊境遇家庭扶養男性子女人數	特殊境遇家庭扶養女性子女人數	特殊境遇家庭扶養孫子人數	特殊境遇家庭扶養孫女人數
	分母						
資料來源	本所社會課						
備註	10730-06-08-3						

2- 6. 原住民低收入戶及身心障礙者



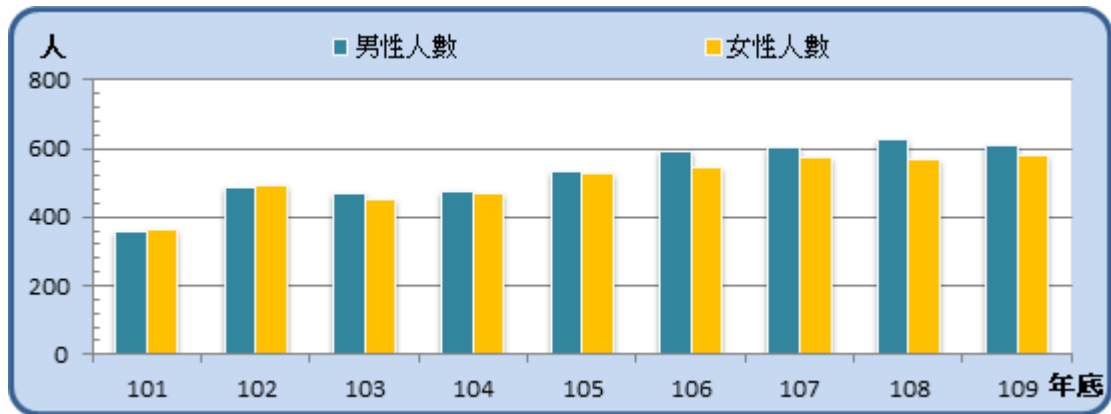
項目	低收入戶		身心障礙者人數		
	男	女	男	女	
單位	人	人	人	人	
100年底	-	-	-	-	
101年底	35	38	11	7	
102年底	32	45	5	-	
103年底	25	23	25	23	
104年底	46	57	8	7	
105年底	49	62	17	14	
106年底	49	62	3	1	
107年底	46	62	4	3	
108年底	85	32	2	3	
109年底	-	-	-	-	
計算方式	分子	男性原住民低收入戶人數	女性原住民低收入戶人數	男性原住民身心障礙人數	女性原住民身心障礙人數
	分母				
資料來源	本所民政課				
備註	10730-09-04-3				

2-7-1. 低收入戶—戶數



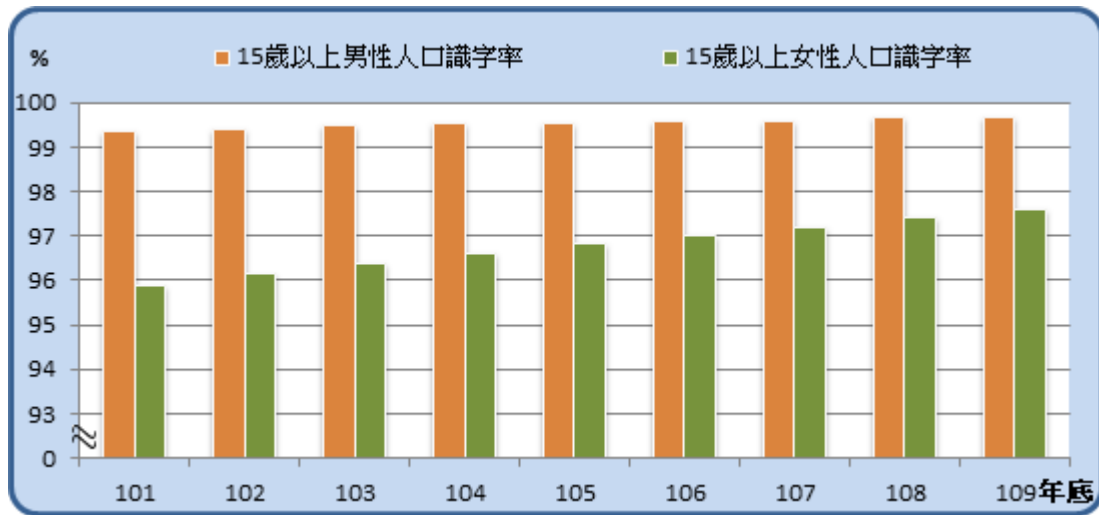
類別		2-7-1.低收入戶							
項目		低收入戶戶數(以戶長為統計對象)							
		戶數		第一款戶數		第二款戶數		第三款戶數	
		男	女	男	女	男	女	男	女
單位		戶	戶	戶	戶	戶	戶	戶	戶
100	年底	96	51	-	-	5	6	91	45
101	年底	155	95	4	2	25	14	126	79
102	年底	206	132	20	14	59	42	127	76
103	年底	210	116	18	11	59	32	133	73
104	年底	213	135	19	12	67	30	127	93
105	年底	241	156	14	10	88	45	139	101
106	年底	281	159	9	7	97	51	175	101
107	年底	288	156	11	4	108	59	169	93
108	年底	297	158	12	4	106	58	179	96
109	年底	297	162	17	4	106	59	174	99
計算方式	分子	男性低收入戶戶數	女性低收入戶戶數	男性第一款低收入戶戶數	女性第一款低收入戶戶數	男性第二款低收入戶戶數	女性第二款低收入戶戶數	男性第三款低收入戶戶數	女性第三款低收入戶戶數
	分母								
資料來源		市府社會局							
備註									

2-7-2. 低收入戶—人數



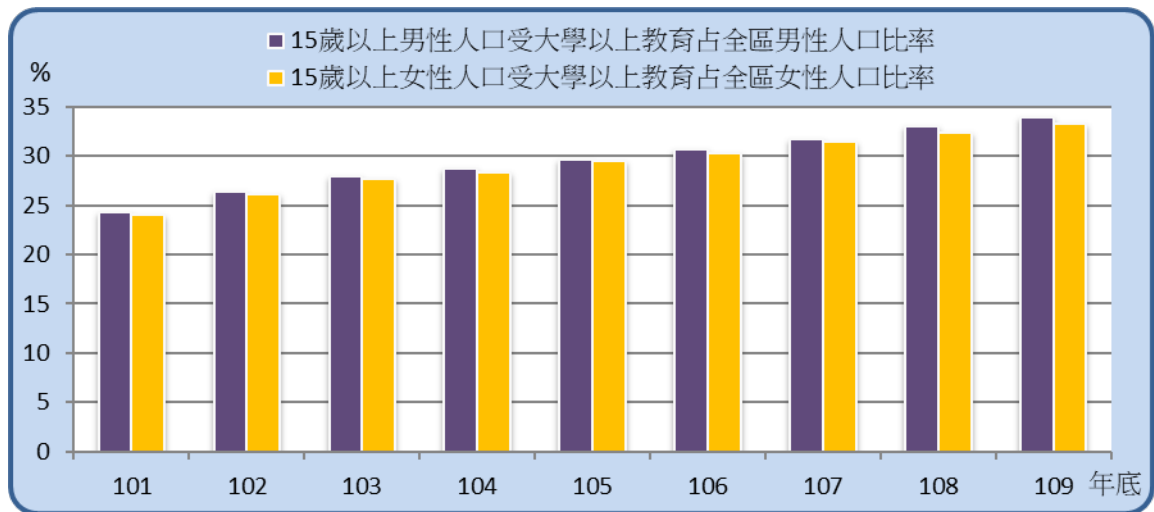
類別		2-7-2.低收入戶							
項目		低收入戶人數							
人數		第一款人數		第二款人數		第三款人數			
		男	女	男	女	男	女	男	女
單位		人	人	人	人	人	人	人	人
100年底		207	204	-	-	8	11	199	193
101年底		358	361	4	2	60	44	294	315
102年底		489	491	20	17	138	125	331	349
103年底		469	454	18	13	112	96	339	345
104年底		476	468	19	13	119	92	338	363
105年底		534	527	14	11	166	125	354	391
106年底		591	545	9	8	164	123	418	414
107年底		604	576	11	5	181	153	412	418
108年底		625	569	12	4	173	134	440	431
109年底		607	579	17	4	163	134	427	441
計算方式	分子	男性低收入戶人數	女性低收入戶人數	男性第一款低收入戶人數	女性第一款低收入戶人數	男性第二款低收入戶人數	女性第二款低收入戶人數	男性第三款低收入戶人數	女性第三款低收入戶人數
	分母								
資料來源		市府社會局							
備註									

3-1-1. 教育程度—15 歲以上人口識字率



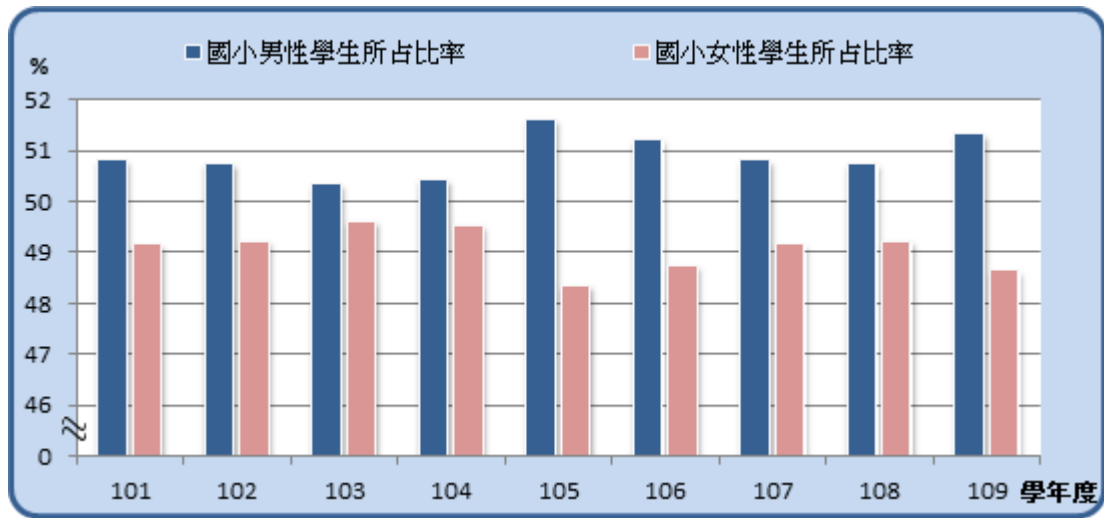
類別		3-1-1.教育程度	
項目	15歲以上人口識字率		
	男	女	
單位	%	%	
100年底	99.29	95.60	
101年底	99.34	95.86	
102年底	99.40	96.16	
103年底	99.48	96.37	
104年底	99.52	96.60	
105年底	99.54	96.82	
106年底	99.58	97.02	
107年底	99.60	97.19	
108年底	99.65	97.40	
109年底	99.68	97.60	
計算方式	分子	15歲以上識字教育程度男性人口數*100	15歲以上識字教育程度女性人口數*100
	分母	15歲以上男性人口數	15歲以上女性人口數
資料來源	梧棲區戶政事務所		
備註			

3-1-2. 教育程度-15 歲以上人口受大學以上教育占全區人口比率



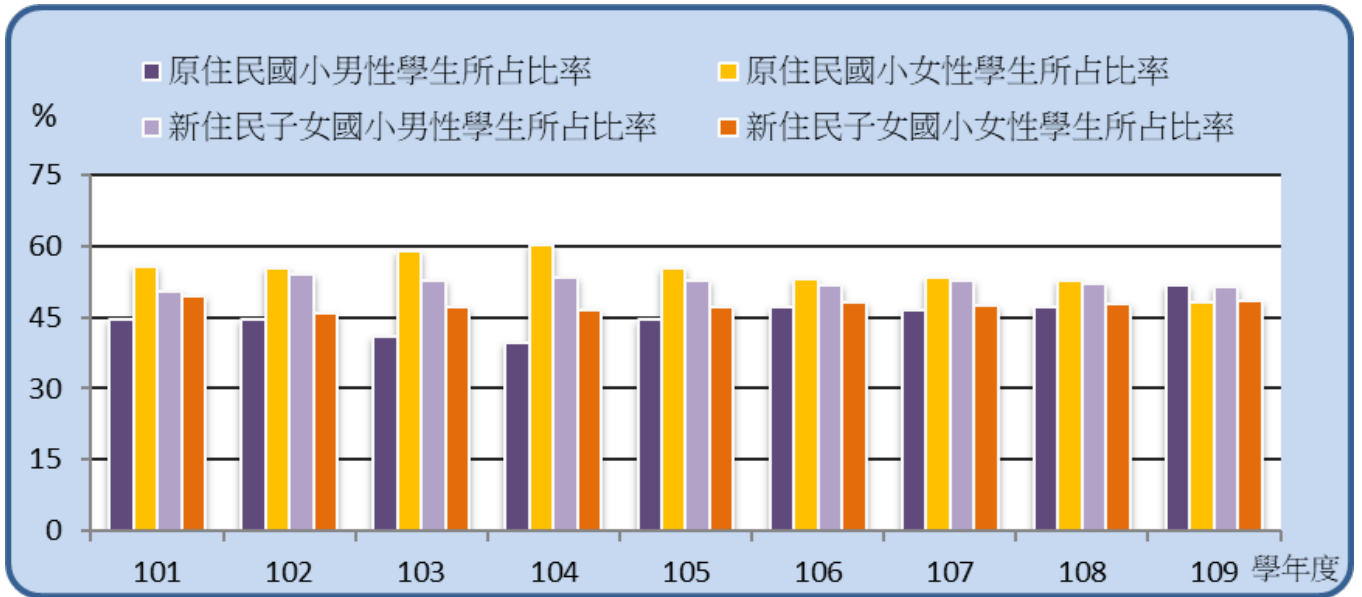
類別		3-1-2.教育程度	
項目	15歲以上人口受大學以上教育占全區人口比率		
	男	女	
單位	%	%	
100年底	21.95	21.45	
101年底	24.36	24.07	
102年底	26.35	26.08	
103年底	27.93	27.70	
104年底	28.76	28.38	
105年底	29.69	29.47	
106年底	30.70	30.31	
107年底	31.72	31.40	
108年底	33.00	32.35	
109年底	33.89	33.26	
計算方式	分子	15歲以上大學以上教育程度男性人口數 *100	15歲以上大學以上教育程度女性人口數 *100
	分母	15歲以上全區男性人口數	15歲以上全區女性人口數
資料來源	梧棲區戶政事務所		
備註			

3-2-1. 國小教育—教師及學生人數



類別		3-2-1.國小教育							
項目	教師數				學生數				
	男		女		男		女		
	所占比率	所占比率	所占比率	所占比率					
單位	人	%	人	%	人	%	人	%	
100學年度	74	30.45	169	69.55	2,039	50.75	1,979	49.25	
101學年度	74	29.25	179	70.75	1,933	50.83	1,870	49.17	
102學年度	73	28.40	184	71.60	1,863	50.76	1,807	49.24	
103學年度	69	26.04	196	73.96	1,844	50.37	1,817	49.63	
104學年度	64	24.24	200	75.76	1,797	50.45	1,765	49.55	
105學年度	63	24.32	196	75.68	1,802	51.63	1,688	48.37	
106學年度	61	24.11	192	75.89	1,759	51.24	1,674	48.76	
107學年度	60	23.44	196	76.56	1,761	50.82	1,704	49.18	
108學年度	61	22.59	209	77.41	1,814	50.76	1,760	49.24	
109學年度	64	23.70	206	76.30	1,880	51.34	1,782	48.66	
計算方式	分子	男性 公私立 國小 教師數	男性 公私立 國小 教師數 *100	女性 公私立 國小 教師數	女性 公私立 國小 教師數 *100	男性 公私立 國小 學生數	男性 公私立 國小 學生數 *100	女性 公私立 國小 學生數	女性 公私立 國小 學生數 *100
	分母	公私立 國小 教師數	公私立 國小 教師數	公私立 國小 教師數	公私立 國小 教師數	公私立 國小 學生數	公私立 國小 學生數	公私立 國小 學生數	公私立 國小 學生數
資料來源	教育部統計處								
備註									

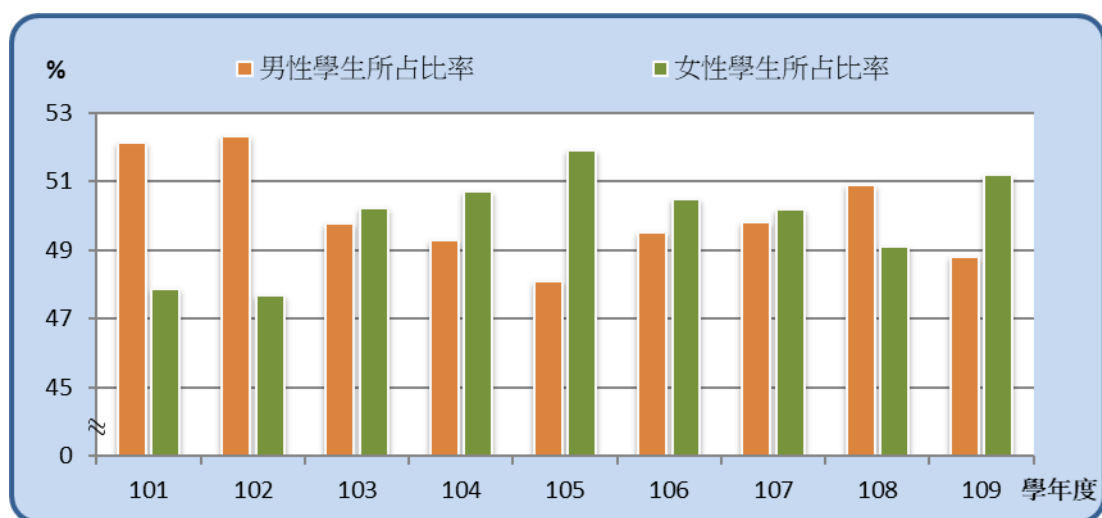
3-2-2. 國小教育—原住民及新住民子女學生人數



類別		3-2-2. 國小教育							
項目	原住民學生數				新住民子女學生數				
	男		女		男		女		
	所占比率		所占比率		所占比率		所占比率		
單位	人	%	人	%	人	%	人	%	
100學年度	55	53.40	48	46.60	189	48.96	197	51.04	
101學年度	40	44.44	50	55.56	216	50.59	211	49.41	
102學年度	41	44.57	51	55.43	229	54.01	195	45.99	
103學年度	37	41.11	53	58.89	203	52.73	182	47.27	
104學年度	37	39.78	56	60.22	186	53.30	163	46.70	
105學年度	41	44.57	51	55.43	173	52.91	154	47.09	
106學年度	40	47.06	45	52.94	155	51.84	144	48.16	
107學年度	41	46.59	47	53.41	130	52.63	117	47.37	
108學年度	42	47.19	47	52.81	112	52.09	103	47.91	
109學年度	44	51.76	41	48.24	109	51.42	103	48.58	

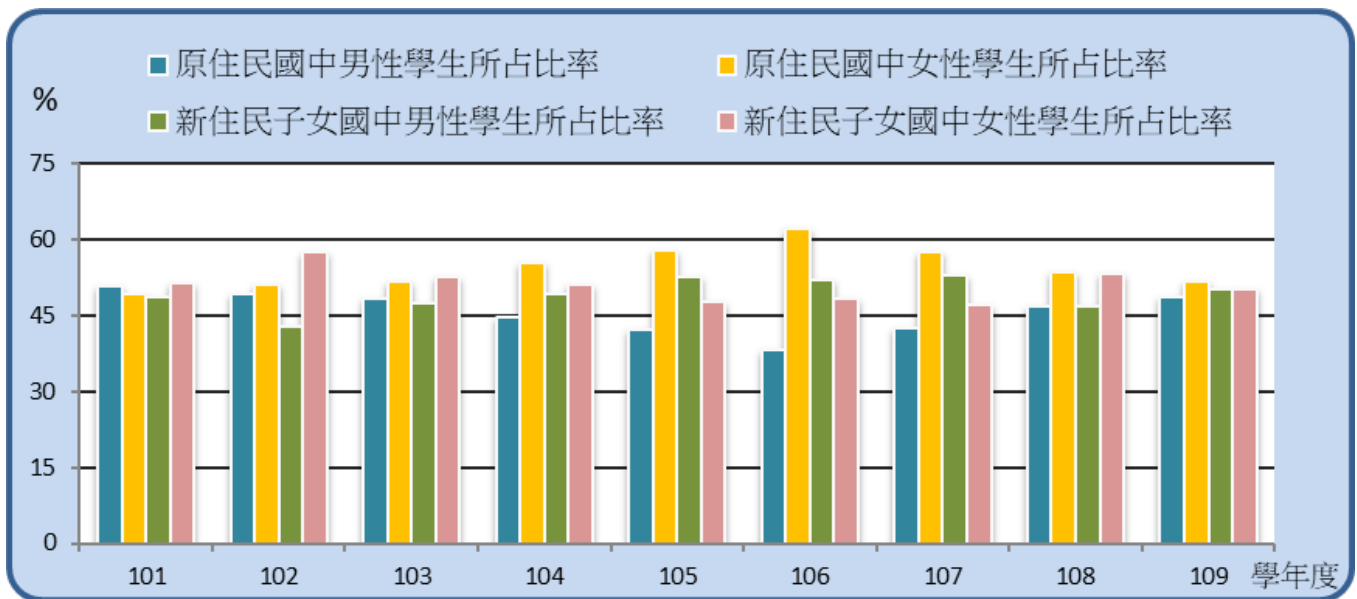
計算方式	分子	男性 公私立 國小原住民 學生數	男性 公私立 國小原住民 學生數 *100	女性 公私立 國小原住民 學生數	女性 公私立 國小原住民 學生數 *100	男性公私立國 小新住民子女 學生數	男性公私立國 小新住民子女 學生數*100	女性公私立國 小新住民子女 學生數	女性公私立國 小新住民子女 學生數*100
	分母	公私立 國小原住民 學生數	公私立 國小原住民 學生數	公私立 國小原住民 學生數	公私立 國小原住民 學生數	公私立國小新 住民子女學生 數	公私立國小新 住民子女學生 數	公私立國小新 住民子女學生 數	公私立國小新 住民子女學生 數
資料來源	教育部統計處								
備註									

3-3-1. 國中教育—教師及學生人數



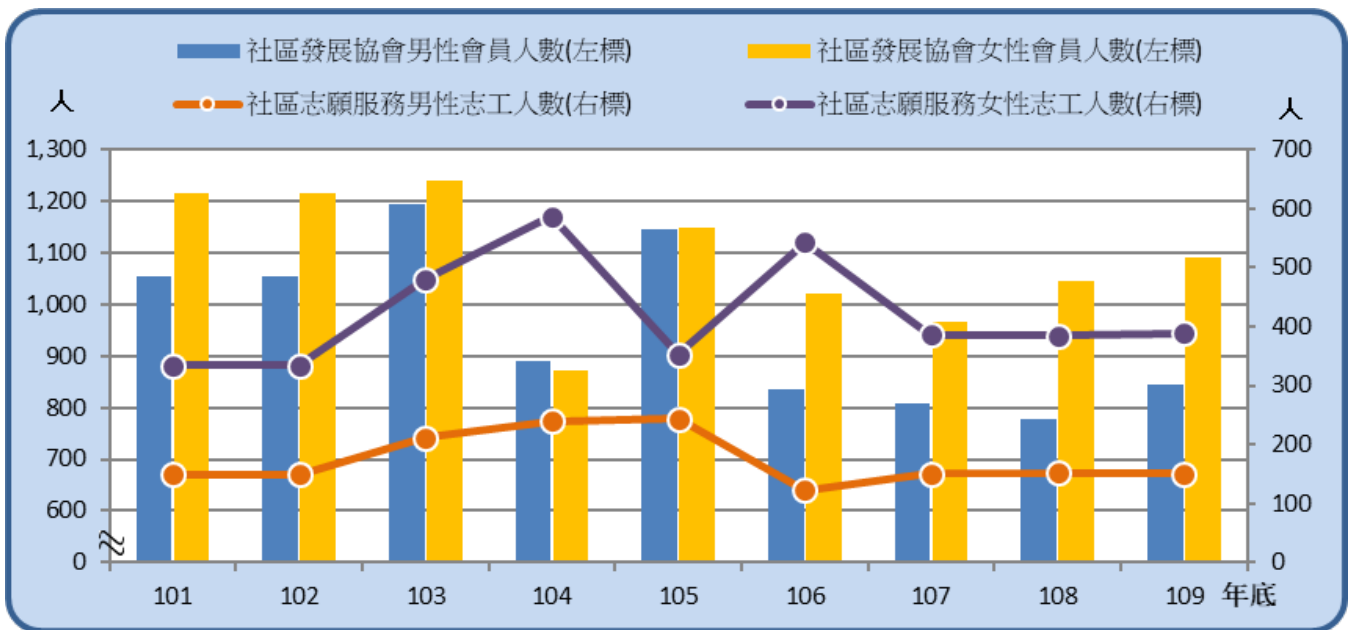
類別		3-3-1.國中教育							
項目	教師數				學生數				
	男		女		男		女		
	人	所占比率	人	所占比率	人	所占比率	人	所占比率	
單位	人	%	人	%	人	%	人	%	
100學年度	28	41.18	40	58.82	1,113	51.96	1,029	48.04	
101學年度	26	36.62	45	63.38	1,113	52.13	1,022	47.87	
102學年度	31	43.06	41	56.94	1,087	52.31	991	47.69	
103學年度	32	43.24	42	56.76	1,052	49.79	1,061	50.21	
104學年度	30	41.67	42	58.33	978	49.29	1,006	50.71	
105學年度	29	41.43	41	58.57	912	48.10	984	51.90	
106學年度	33	41.77	46	58.23	890	49.50	908	50.50	
107學年度	31	39.24	48	60.76	873	49.83	879	50.17	
108學年度	32	42.11	44	57.89	879	50.90	848	49.10	
109學年度	29	39.19	45	60.81	808	48.82	847	51.18	
計算方式	分子	男性 公私立 國中 教師數	男性 公私立 國中 教師數 *100	女性 公私立 國中 教師數	女性 公私立 國中 教師數 *100	男性 公私立 國中 學生數	男性 公私立 國中 學生數 *100	女性 公私立 國中 學生數	女性 公私立 國中 學生數 *100
	分母	公私立 國中 教師數	公私立 國中 教師數	公私立 國中 教師數	公私立 國中 教師數	公私立 國中 學生數	公私立 國中 學生數	公私立 國中 學生數	公私立 國中 學生數
資料來源	教育部統計處								
備註									

3-3-2. 國中教育—原住民及新住民子女學生人數



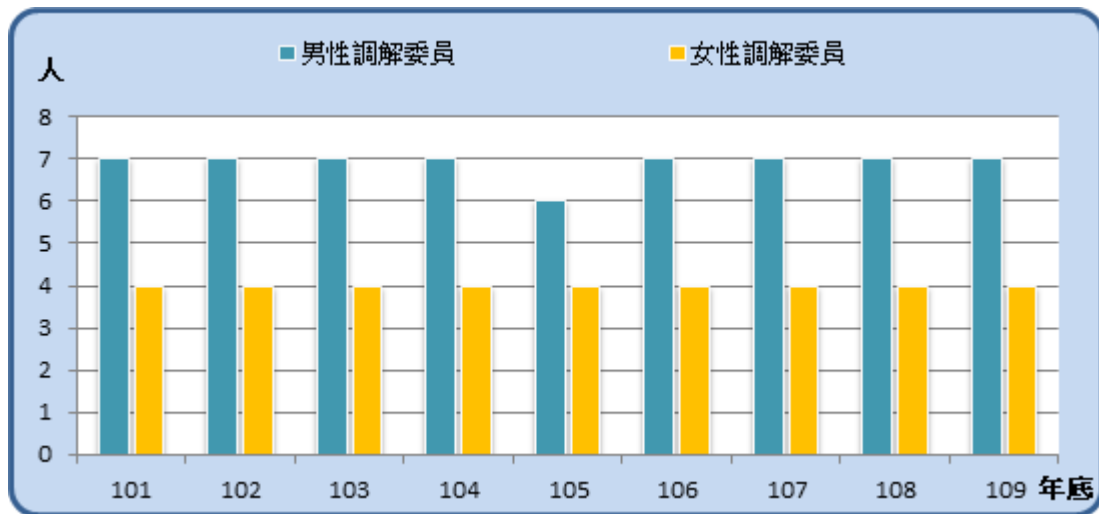
類別		3-3-2.國中教育							
項目	單位	原住民學生數				新住民子女學生數			
		男		女		男		女	
		人	所占比率	人	所占比率	人	所占比率	人	所占比率
單位		人	%	人	%	人	%	人	%
100學年度		29	44.62	36	55.38	30	50.00	30	50.00
101學年度		31	50.82	30	49.18	34	48.57	36	51.43
102學年度		26	49.06	27	50.94	46	42.59	62	57.41
103學年度		28	48.28	30	51.72	72	47.37	80	52.63
104學年度		21	44.68	26	55.32	87	49.15	90	50.85
105學年度		19	42.22	26	57.78	96	52.46	87	47.54
106學年度		16	38.10	26	61.90	88	51.76	82	48.24
107學年度		20	42.55	27	57.45	89	52.98	79	47.02
108學年度		21	46.67	24	53.33	73	46.79	83	53.21
109學年度		16	48.48	17	51.52	64	50.00	64	50.00
計算方式	分子	男性 公私立 國中原住民 學生數	男性 公私立 國中原住民 學生數 *100	女性 公私立 國中原住民 學生數	女性 公私立 國中原住民 學生數 *100	男性公私立國 中新住民子女 學生數	男性公私立國 中新住民子女 學生數*100	女性公私立國 中新住民子女 學生數	女性公私立國 中新住民子女 學生數*100
	分母		公私立 國中原住民 學生數		公私立 國中原住民 學生數		公私立國 中新住民子女 學生數		公私立國 中新住民子女 學生數
資料來源	教育部統計處								
備註									

4-1. 推行社區發展工作概況



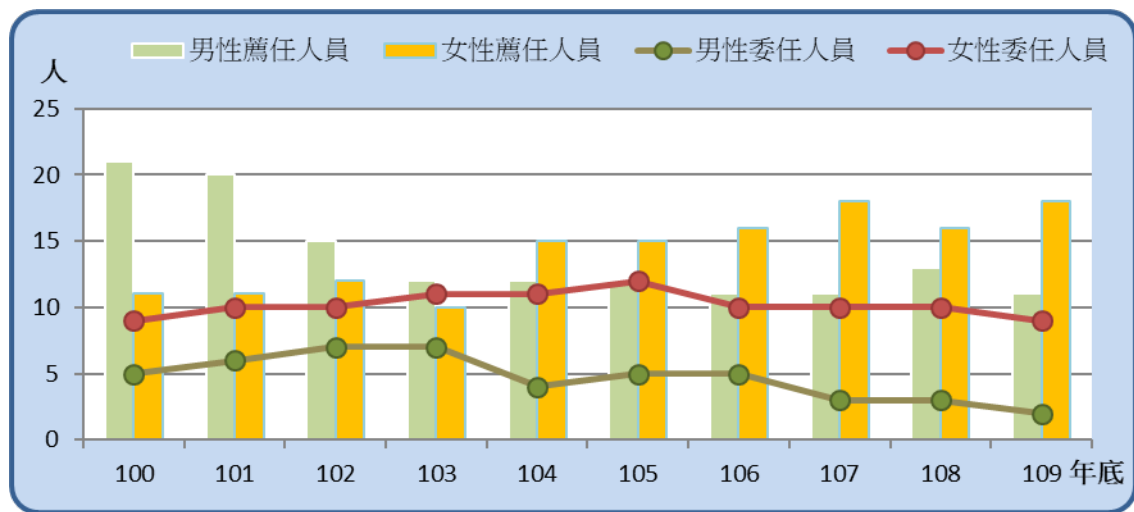
類別		4-1. 推行社區發展工作概況									
項目	單位	理監事人數						社區發展協會會員數		社區志願服務志工數	
		理事長		理事(不含理事長)		監事		男	女	男	女
		男	女	男	女	男	女				
		人	人	人	人	人	人	人	人	人	人
100年底		10	6	-	-	-	-	-	-	-	-
101年底		12	4	163	49	57	19	1,055	1,216	149	334
102年底		12	4	163	49	57	19	1,055	1,216	149	334
103年底		12	4	157	57	57	16	1,194	1,239	211	481
104年底		12	4	156	62	61	15	891	871	239	587
105年底		12	4	154	61	58	18	1,145	1,148	244	353
106年底		12	4	148	65	54	20	834	1,022	123	543
107年底		12	4	153	76	52	25	807	965	150	386
108年底		13	3	153	76	52	25	779	1,046	152	385
109年底		12	4	142	82	57	26	845	1,091	150	388
計算方式	分子	男性理事長人數	女性理事長人數	男性理事(不含理事長)人數	女性理事(不含理事長)人數	男性監事人數	女性監事人數	男性社區發展協會會員數	女性社區發展協會會員數	男性社區志願服務志工數	女性社區志願服務志工數
	分母										
資料來源		本所社會課									
備註		11191-01-04-3									

4-2. 調解委員



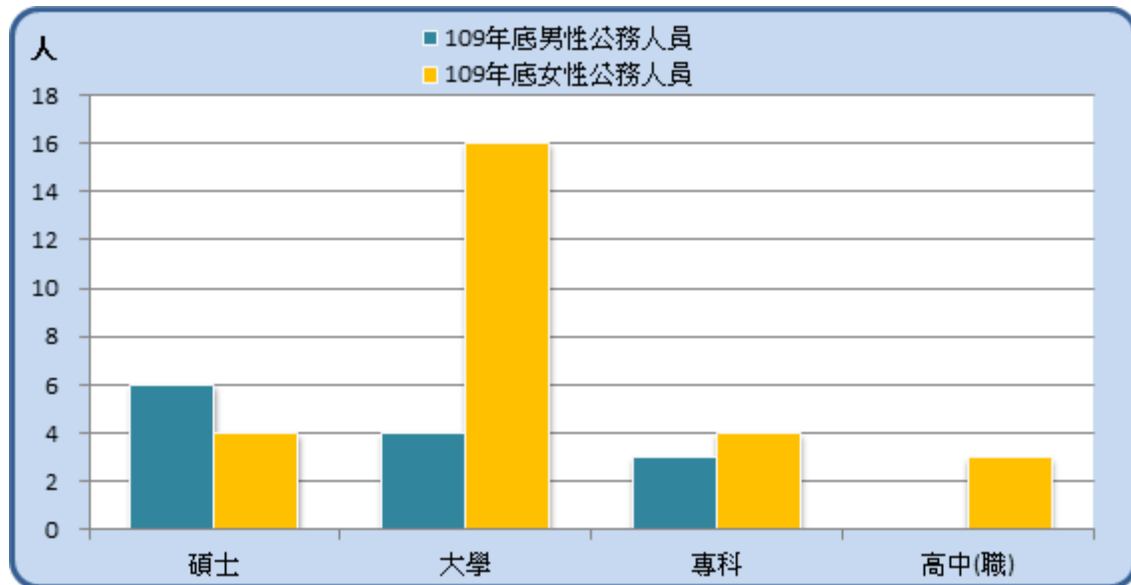
類別		4-2.調解委員	
項目	調解委員		
	男	女	
單位	人	人	
100年底	7	4	
101年底	7	4	
102年底	7	4	
103年底	7	4	
104年底	7	4	
105年底	6	4	
106年底	7	4	
107年底	7	4	
108年底	7	4	
109年底	7	4	
計算方式	分子	男性調解委員數	
	分母	女性調解委員數	
資料來源	本所民政課		
備註			

4-3-1. 現有職員概況—按官等別分



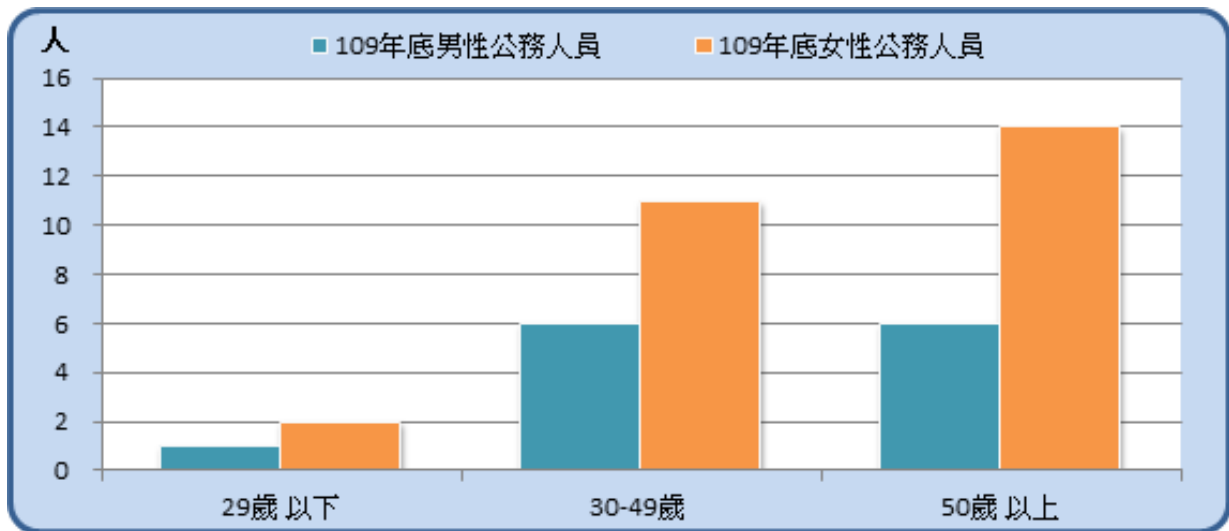
類別		4-3-1.公務人員概況											
項目	官等別												
	民選首長		政務人員		簡任		薦任		委任		雇員		
	男	女	男	女	男	女	男	女	男	女	男	女	
單位	人	人	人	人	人	人	人	人	人	人	人	人	人
100年底	1	-	-	-	-	-	21	11	5	9	-	-	
101年底	1	-	-	-	-	-	20	11	6	10	-	-	
102年底	1	-	-	-	-	-	15	12	7	10	-	-	
103年底	-	-	-	-	-	-	12	10	7	11	-	-	
104年底	-	-	-	-	-	-	12	15	4	11	-	-	
105年底	-	-	-	-	-	-	12	15	5	12	-	-	
106年底	-	-	-	-	-	-	11	16	5	10	-	-	
107年底	-	-	-	-	-	-	11	18	3	10	-	-	
108年底	-	-	-	-	-	-	13	16	3	10	-	-	
109年底	-	-	-	-	-	-	11	18	2	9	-	-	
計算方式	分子	男性民選首長人數	女性民選首長人數	男性政務人員人數	女性政務人員人數	男性簡任公務人員數	女性簡任公務人員數	男性薦任公務人員數	女性薦任公務人員數	男性委任公務人員數	女性委任公務人員數	男性雇員公務人員數	女性雇員公務人員數
	分母												
資料來源	本所人事室												
備註													

4-3-2.現有職員概況—按學歷別分



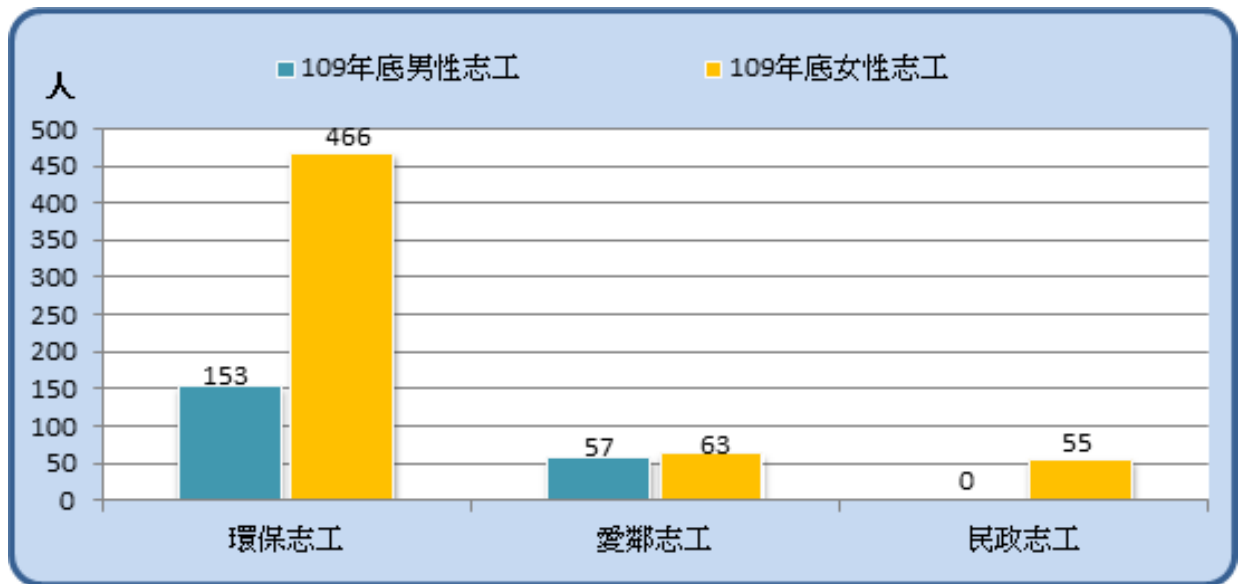
4-3-2.公務人員概況													
類別	教育程度別												
	研究(院)所				大學畢業 (含軍警校有學位者)		專科畢業		高中(職)畢業		國(初)中以下		
	博士		碩士		男	女	男	女	男	女	男	女	
	男	女	男	女									
單位	人	人	人	人	人	人	人	人	人	人	人	人	
100年底	-	-	3	3	11	10	8	5	5	2	-	-	
101年底	-	-	3	2	13	12	6	5	5	2	-	-	
102年底	-	-	5	3	8	11	7	6	3	2	-	-	
103年底	-	-	3	1	9	13	6	5	1	2	-	-	
104年底	-	-	3	1	8	17	4	6	1	2	-	-	
105年底	-	-	2	3	10	16	4	6	1	2	-	-	
106年底	-	-	4	3	7	15	4	6	1	2	-	-	
107年底	-	-	4	6	5	15	4	5	1	2	-	-	
108年底	-	-	7	5	4	15	4	4	1	2	-	-	
109年底	-	-	6	4	4	16	3	4	-	3	-	-	
計算方式	分子	男性博士畢業公務人員數	女性博士畢業公務人員數	男性碩士畢業公務人員數	女性碩士畢業公務人員數	男性大學畢業(含軍警校有學位者)公務人員數	女性大學畢業(含軍警校有學位者)公務人員數	男性專科畢業公務人員數	女性專科畢業公務人員數	男性高中(職)畢業公務人員數	女性高中(職)畢業公務人員數	男性國(初)中以下學歷公務人員數	女性國(初)中以下學歷公務人員數
	分母												
資料來源	本所人事室												
備註													

4-3-3. 現有職員概況—按年齡別分



類別		4-3-3.公務人員概況					
項目	29歲以下		30-49歲		50歲以上		
	男	女	男	女	男	女	
單位	人	人	人	人	人	人	
100年底	3	1	13	14	12	4	
101年底	2	2	14	13	11	6	
102年底	1	2	13	14	9	6	
103年底	1	3	13	12	5	6	
104年底	1	4	8	16	7	6	
105年底	3	6	6	16	8	5	
106年底	2	5	4	11	10	10	
107年底	1	4	4	10	9	14	
108年底	-	2	7	12	9	12	
109年底	1	2	6	11	6	14	
計算方式	分子	男性29歲以下公務人員數	女性29歲以下公務人員數	男性30-49歲公務人員數	女性30-49歲公務人員數	男性50歲以上公務人員數	女性50歲以上公務人員數
	分母						
資料來源	本所人事室						
備註							

4-4. 志願服務志工數



類別		4-4.志願服務志工數					
項目		環保志工		愛鄰志工		民政志工	
		男	女	男	女	男	女
單位		人	人	人	人	人	人
100年底		-	-	-	-	-	-
101年底		-	-	-	-	-	-
102年底		-	-	-	-	-	-
103年底		-	-	-	-	-	-
104年底		96	359	-	-	-	-
105年底		89	328	59	52	-	-
106年底		101	355	63	69	-	-
107年底		167	434	66	56	-	57
108年底		207	412	61	69	-	59
109年底		153	466	57	63	-	55
計算方式	分子	男性環保志願服務志工數	女性環保志願服務志工數	男性愛鄰志願服務志工數	女性愛鄰志願服務志工數	男性民政志願服務志工數	女性民政志願服務志工數
	分母						
資料來源	本所民政課						
備註							

臺中市梧棲區性別統計指標分析

中華民國 109 年

出版機關：臺中市梧棲區公所會計室


地 址：43548 臺中市梧棲區中和街 66 號

電 話：04-26564311

出版日期：中華民國 110 年 6 月

本刊同時登載於臺中市梧棲區公所網站，

網址為 <https://www.wuqi.taichung.gov.tw/>



梧棲區公所
Wujia District Office

43548臺中市梧棲區中和街66號

TEL：04-2656-4311

FAX：04-2658-2606

