

中華民國110年

臺中市梧棲區

調解業務 概況分析



目 錄

| | |
|-------------------------------|----|
| 壹、前言..... | 1 |
| 貳、本區調解委員會的功能..... | 3 |
| 一、免費提供民眾聲請調解..... | 3 |
| 二、調解服務項目..... | 3 |
| 三、調解的好處..... | 3 |
| 四、辦理調解案件流程..... | 3 |
| 參、辦理調解業務概況..... | 5 |
| 一、調解委員人數..... | 5 |
| 二、調解委員組成情形..... | 5 |
| 三、調解業務－辦理民國 110 年調解案件分析 | 9 |
| 四、按調解業務別分..... | 12 |
| 五、按調解成立別分..... | 14 |
| 六、按調解方式別分..... | 18 |
| 七、按臺中市行政區域別分..... | 19 |
| 肆、結論與建議..... | 20 |
| 伍、統計表..... | 22 |
| 陸、參考資料..... | 27 |

壹、前言

本區位於臺中市西側，北鄰清水區，東鄰沙鹿區，南接龍井區，西臨臺灣海峽。

本區至民國110年底人口為5萬9,517人，在人與人之間關係頻繁且密切，相對的也產生很多爭執與糾紛，有待尋求法律途徑解決。然而動輒互控、訴訟的情況下，凡事都要到法院訴訟或控告，不僅在時間、金錢、精神上均會大大耗損，也徒增許多困擾與禍端，且浪費司法資源。

區公所為政府服務民眾的第一線，直接與民眾接觸，在社會日趨多元快速變遷之下，民眾對政府之要求亦勝於以往；因此，本區為使調解業務推動更為順利，調解委員會委員以最熱忱、親切之服務提供最好的服務效能和品質給民眾，110年度在市府各級長官督導下，本區每位調解委員及公所工作人員秉持廉能、專業、效率、便民的信念，發揮主動積極服務的精神，並以創新和親和力的服務態度，完成各項服務工作，謹將本區努力的成果臚列如後，尚請長官不吝指導以促使本區調解業務能更臻完善及爾後改進之良方。

調解這個法律名詞，學術上的說法，指的是一種藉由第三者（即調解委員）的參與，居間斡旋，經由溝通協調的程序，衡量事理之公平，促使發生糾紛的雙方當事人相互退讓，依法合意達成共識，以達解決紛爭的一種制度。

調解人不判決對錯，不偏幫任何一方，更不會判定被調解人之間所決定的解決方案合不合理。只是協助被調解人協調談判會議的進行；協助破除會議進行間的障礙；幫忙分析談判僵局的因由；主持談判會議的流程及議題，以確保被調解的各方在有秩序、保密、安全的環境下，開誠佈公地討論解決分歧的方案，穿梭其中為當事人聯絡溝通，消除情緒化的成份，使當事人將焦點集中在潛在的目標上，鼓勵雙方自行達成共識而非向其施行協議，期望最後以和諧收場。

換句話說，調解本身並不是單純地進行法律諮商或心理輔導而已；調解委員也和法官、律師或心理輔導員所扮演的角色不同，調解委員在調解程序裡，必須保持客觀中立，既不偏袒任何一方，不能也不會為任何一方代作決

定。

所以調解會的調解必須提升為法律的層次，而它的主要的法源是「鄉鎮市調解條例」，這部條例不僅涵蓋了調解會的組織如何產生、調解程序的實質運作，也對調解成立經法院核定的效力做了詳盡的規範，目的就是希望經由調解的過程，達到紛爭一次性的解決，兼以疏減法院的訟源及促進地方的和諧，所以調解是一種法律活動。

至於調解的程序，則是在兩造當事人間與調解委員的三方關係中，大家一起努力地將達成共識的內容，特定而具體地形諸於法律文字，作成「調解筆錄」及「調解書」後，再連同事件卷宗事證資料函送法院，由法官進行審核，准予核定後，則由法律賦予它與打官司取得確定判決一樣的法律效果。

萬一當事人仍不依調解的內容來履行應盡的義務時，有權利的一方就可以拿法院核定的調解書作為「執行名義」，透過地方法院所設置的民事執行處聲請強制執行。

為避免訟累、增進社會安定，各鄉鎮市（區）公所依據「鄉鎮市調解條例」設置調解委員會，對於民事糾紛或輕微的刑事事件，辦理調解業務事項。由鄉鎮市（區）長就鄉鎮市（區）內具有法律或其他專業知識及信望素孚之公正人士，提出加倍人數後，並將其姓名、學歷及經歷等資料，分別函請管轄地方法院或其分院及地方法院或其分院檢察署共同審查，遴選符合資格之規定名額，報縣（市）政府備查後聘任為調解委員，任期四年。

本區依據：「鄉鎮市調解條例」設置調解委員會，由調解委員會辦理調解業務，服務本區居民，本區調解委員會受理之調解事項如下：

一、民事事件。

二、告訴乃論之刑事事件。

雙方當事人須有爭議存在始得聲請調解：民事事件應得雙方當事人之同意；告訴乃論之刑事事件應得被害人之同意，始得進行調解。

本文係將本區近年來辦理調解業務之基本概況予以簡要分析，期能擬訂相關政策，以作為服務居民的參考。

貳、本區調解委員會的功能

本市於各區公所設有調解委員會，調解委員均由地方上具有法律或其他專業知識及信望素孚之公正人士擔任，其功能如下：

一、免費提供民眾聲請調解。

二、調解服務項目：

(一)民事事件：債權債務之清償、房地產買賣、租賃、無權占有、扶養、繼承、公害賠償、商事買賣、消費者債務清理及其他有關民事事件。

(二)刑事事件：妨害婚姻家庭、妨害自由名譽、妨害信用及祕密、傷害、毀損、親屬間財產犯罪、交通事故及其他告訴乃論之刑事事件。

三、調解的效力及好處

(一)效力：

1. 調解經地方法院核定後，當事人就該事件不得再行起訴、告訴或自訴。
2. 經法院核定之民事調解，與民事確定判決有同一效力。
3. 經法院核定之刑事調解，以給付金錢或其他代替物或有價證券之一定數量為標的者，其調解書得為執行名義。

(二)好處：

1. 調解除勘驗費應由當事人核實開支外，不徵收任何費用，或報酬。
2. 調解之流程迅速簡單，可節省當事人因訴訟浪費時間。

四、辦理調解案件流程

(一)提出聲請

由當事人向鄉、鎮、市、區公所調解委員會以書面或言詞提出聲請調解；言詞聲請者，應製作筆錄，書面聲請者，應按他造人數提出繕本。

(二)受理

依據「鄉鎮市調解條例」及相關法令規定，審查調解聲請書內容是否符合規定並予辦理。

(三)書面通知雙方當事人

調解委員會接受聲請後，即決定調解期日，通知雙方當事人到場，並將聲請書狀或言詞聲請筆錄之繕本一併送達於他造。

(四)調解

1. 由調解委員於當地鄉、鎮、市、區公所或其他適當之處所行之，調解程序、不公開之。但當事人另有約定者，不在此限。
2. 調解結果可分為調解成立與調解不成立二種。

(五)繼續調解

1. 當事人於調解期日無正當理由不到場者，原則上視為調解不成立。
2. 雙方當事人經過調解程序，因無法達成協議而調解不成立。
3. 如果當事人有正當理由或調解委員會認為有成立調解之望者，得再另訂調解期日繼續調解。

(六)移送偵查

告訴乃論之刑事事件經調解不成立者，鄉、鎮、市、區公所依被害人向調解委員會提出之聲請，將調解事件移請該管檢察官偵查，並視為聲請調解時已經告訴。

(七)不成立證明書

調解不成立者當事人得聲請調解委員會給與調解不成立之證明書。

(八)轉報

1. 調解成立時，調解委員會應作成調解筆錄（即調解書），當事人於認可各項記載與事實無誤後，應簽名蓋章於其上。
2. 依規定調解委員會應於調解成立之日起三日內報知鄉、鎮、市、區公所。

(九)審核

鄉、鎮、市、區公所對於所有調解成立事件，均應於調解成立之日起十日內，不待當事人請求，一律依權責將調解書送請管轄法院審核。

(十)調解案件一經法院核定成立，調解案件始視為調解成立。

參、辦理調解業務概況

民國110年度辦理調解業務概況分述如下：

一、調解委員人數(詳表 2)

本區調解委員由區長遴選轄內具有法律或其他專業知識及信望素孚之公正人士，經管轄地方法院或其分院及地方法院或其分院檢察署共同審查，遴選符合資格之規定名額，並報直轄市政府備查(同意)後聘任之。

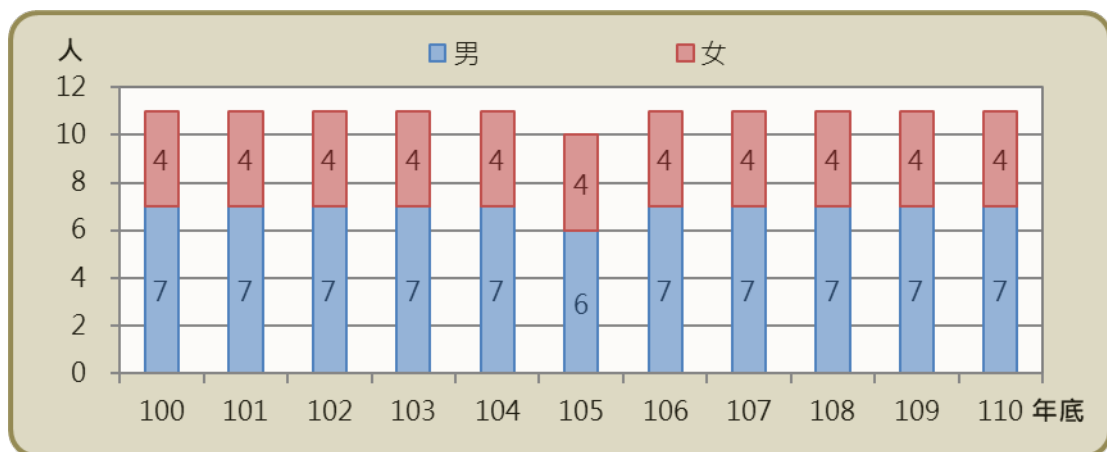
本區 110 年底調解委員計有 11 人，與上年底相同；110 年平均每萬人口調解委員人數為 1.85 人。

二、調解委員組成情形(詳表 1)

(一)按性別分：

本區 110 年底調解委員男性有 7 人占 63.64%，女性之 4 人占 36.36%，與上年底相同。自 100 年底起，近 10 年來本區調解委員會委員男性人數所占比重平均維持在 60%以上(如圖 1)。

圖 1-臺中市梧棲區近年調解委員會組織概況
-按性別分

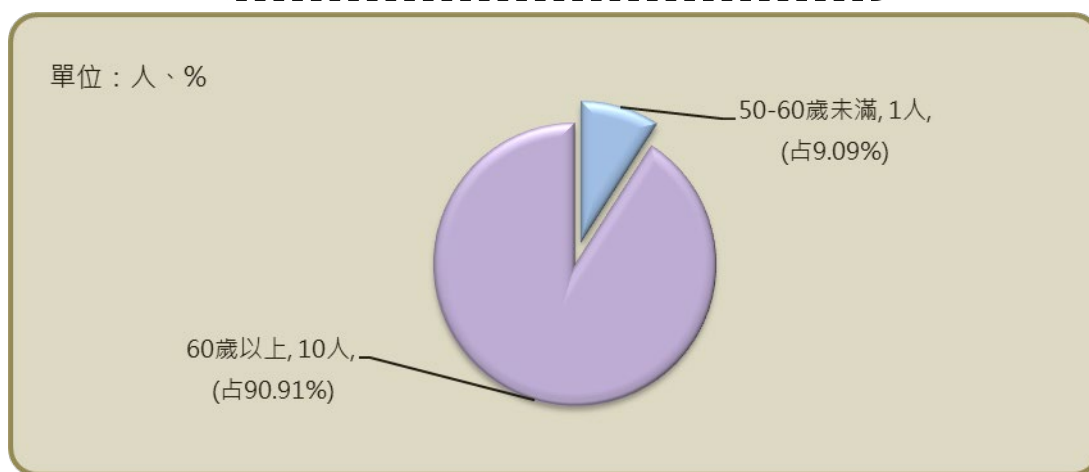


資料來源：本所民政課。

(二) 按年齡別分：

本區 110 年底調解委員年齡 60 歲以上者 10 人，占 90.91%，較上年底增加 1 人或增加 11.11%，50-60 歲未滿者 1 人，占 9.09%，較上年底減少 1 人或減少 50.00%(如圖 2)。

圖 2-臺中市梧棲區 110 年底調解委員會組織概況-按年齡分

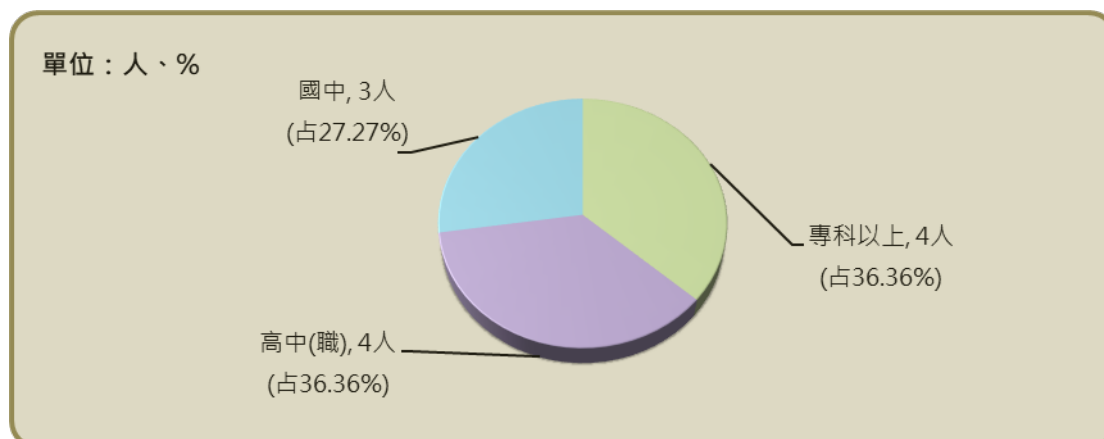


資料來源：本所民政課。

(三) 按教育程度別分：

本區 110 年底調解委員教育程度專科以上者 4 人占 36.36%、高中(職)4 人 36.36%，國中者 3 人 27.27%(如圖 3)。(附註：因四捨五入致細項加總不為 100%)

圖 3-臺中市梧棲區 110 年底調解委員會組織概況-按教育程度別分



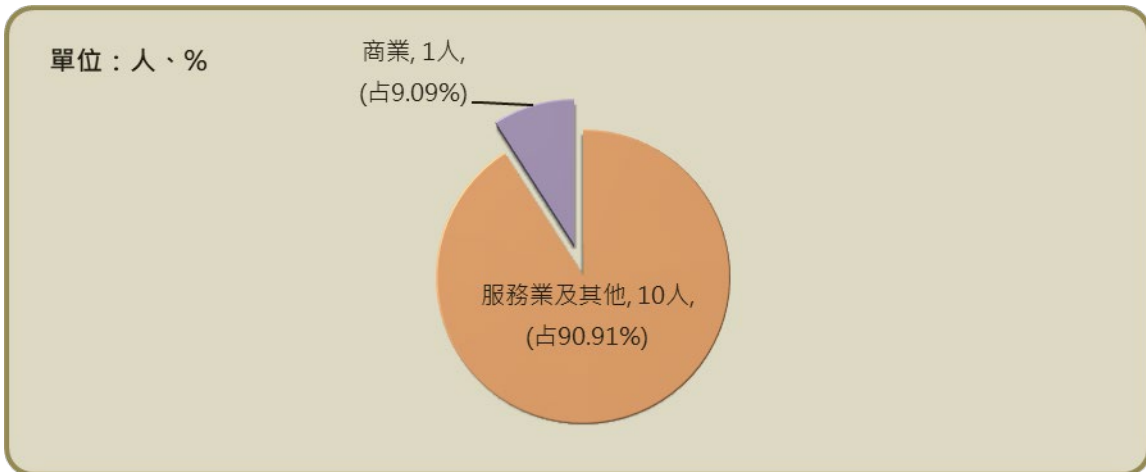
資料來源：本所民政課。

附註：因四捨五入致細項加總不為 100%。

(四) 按委員行業別分：

本區 110 年底調解委員所從事行業別：服務業及其他者 10 人，占 90.91%，商業有 1 人，占 9.09%(如圖 4)。

圖 4-臺中市梧棲區 110 年底調解委員會組織概況
-按委員行業別分

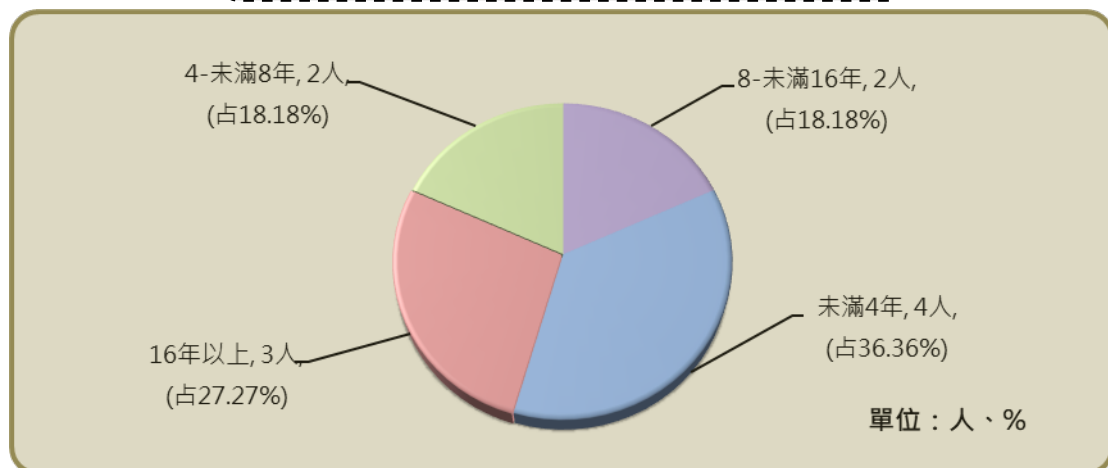


資料來源：本所民政課。

(五) 按委員年資別分：

本區 110 年底調解委員年資為未滿 4 年者 4 人，占 36.63%最多，16 年以上者 3 人，占 27.27%次之，8-未滿 16 年者 2 人，占 18.18%，4-未滿 8 年者 2 人，占 18.18%(如圖 5)。(附註：因四捨五入致細項加總不為 100%)

圖 5-臺中市梧棲區 110 年底調解委員會組織概況
-按委員年資別分



資料來源：本所民政課。

附註：因四捨五入致細項加總不為 100%。

表1、臺中市梧棲區調解委員會組織概況

| 單位：人 | | | | | | | | | | | | | | | | | | | | | |
|----------|-------|-----|-----|-------|----------|----------|-------|------|-------|----|---------|-------|-----|----|--------|------|-------|------|--------|---------|-------|
| 年底別 | 委員總人數 | 性別 | | 年齡 | | | | 學歷 | | | | 行業 | | | | 公職 | | 委員年資 | | | |
| | | 男 | 女 | 未滿40歲 | 40-50歲未滿 | 50-60歲未滿 | 60歲以上 | 專科以上 | 高中(職) | 國中 | 國小(含)以下 | 農林漁牧業 | 製造業 | 商業 | 服務業及其他 | 曾任公職 | 未曾任公職 | 未滿4年 | 4-未滿8年 | 8-未滿16年 | 16年以上 |
| 民國100年底 | 11 | 7 | 4 | — | — | 4 | 7 | 2 | 3 | 2 | 4 | 4 | — | 3 | 4 | 4 | 7 | 1 | 2 | 6 | 2 |
| 民國101年底 | 11 | 7 | 4 | — | — | 4 | 7 | 2 | 3 | 2 | 4 | 4 | — | 3 | 4 | 4 | 7 | 1 | 2 | 6 | 2 |
| 民國102年底 | 11 | 7 | 4 | — | — | 4 | 7 | 2 | 5 | 2 | 2 | 4 | — | 3 | 4 | 4 | 7 | 1 | — | 3 | 7 |
| 民國103年底 | 11 | 7 | 4 | — | — | 3 | 8 | 2 | 5 | 2 | 2 | 4 | — | 3 | 4 | 4 | 7 | — | 1 | 5 | 5 |
| 民國104年底 | 11 | 7 | 4 | — | — | 2 | 9 | 2 | 4 | 3 | 2 | 4 | — | 3 | 4 | 5 | 6 | — | — | 7 | 4 |
| 民國105年底 | 10 | 6 | 4 | — | — | 2 | 8 | 2 | 3 | 3 | 2 | 4 | — | 3 | 3 | 5 | 5 | — | — | 6 | 4 |
| 民國106年底 | 11 | 7 | 4 | — | — | 2 | 9 | 2 | 4 | 3 | 2 | — | — | 8 | 3 | 3 | 8 | 1 | 2 | 2 | 6 |
| 民國107年底 | 11 | 7 | 4 | — | — | 2 | 9 | 2 | 4 | 3 | 2 | — | — | 8 | 3 | 3 | 8 | 1 | 2 | 2 | 6 |
| 民國108年底 | 11 | 7 | 4 | — | — | 3 | 8 | 4 | 4 | 3 | — | — | — | 2 | 9 | 7 | 4 | 5 | — | 3 | 3 |
| 民國109年底 | 11 | 7 | 4 | — | — | 2 | 9 | 4 | 4 | 3 | — | — | — | 1 | 10 | 7 | 4 | 5 | 1 | 2 | 3 |
| 民國110年底 | 11 | 7 | 4 | — | — | 1 | 10 | 4 | 4 | 3 | — | — | — | 1 | 10 | 7 | 4 | 4 | 2 | 2 | 3 |
| 臺中市110年底 | 342 | 230 | 112 | — | 7 | 62 | 273 | 186 | 115 | 29 | 12 | 16 | 18 | 61 | 247 | 171 | 171 | 67 | 48 | 138 | 89 |

資料來源：本所民政課。

表2、臺中市梧棲區近年辦理調解業務概況

| 單位：件/人、人/萬人、件/萬人 | | | | | | | | | | | | | | | |
|------------------|---------|--------|--------|-------|-------|-------|-------|--------|--------|-------|--------------------|--------------|-------|-----------|-----------|
| 年別 | 年底委員總人數 | 調解結案件數 | | | | | | | | | 平均每萬人口調解委員調解件數(期底) | 平均每萬人口聲請調解件數 | 年底人口數 | 年中人口數 | |
| | | 總計 | | | 民事事件 | | | 刑事案件 | | | | | | | |
| | | 合計 | 成立 | 成立% | 合計 | 成立 | 成立% | 合計 | 成立 | 成立% | | | | | |
| 民國100年 | 11 | 374 | 309 | 82.62 | 65 | 50 | 76.92 | 309 | 259 | 83.82 | 34.00 | 1.98 | 67.51 | 55,544 | 55,403 |
| 民國101年 | 11 | 419 | 357 | 85.20 | 117 | 96 | 82.05 | 302 | 261 | 86.42 | 38.09 | 1.97 | 75.22 | 55,857 | 55,701 |
| 民國102年 | 11 | 420 | 359 | 85.48 | 61 | 44 | 72.13 | 359 | 315 | 87.74 | 38.18 | 1.96 | 75.09 | 56,008 | 55,933 |
| 民國103年 | 11 | 412 | 356 | 86.41 | 108 | 65 | 60.19 | 304 | 291 | 95.72 | 37.45 | 1.94 | 73.15 | 56,643 | 56,326 |
| 民國104年 | 11 | 452 | 383 | 84.73 | 11 | 7 | 63.64 | 441 | 376 | 85.26 | 41.09 | 1.93 | 79.47 | 57,108 | 56,876 |
| 民國105年 | 10 | 507 | 414 | 81.66 | 94 | 73 | 77.66 | 413 | 341 | 82.57 | 50.70 | 1.73 | 88.36 | 57,645 | 57,377 |
| 民國106年 | 11 | 427 | 420 | 98.36 | 75 | 73 | 97.33 | 352 | 347 | 98.58 | 38.82 | 1.90 | 73.85 | 57,993 | 57,819 |
| 民國107年 | 11 | 454 | 441 | 97.14 | 110 | 102 | 92.73 | 344 | 339 | 98.55 | 41.27 | 1.89 | 78.13 | 58,218 | 58,106 |
| 民國108年 | 11 | 470 | 450 | 95.74 | 100 | 91 | 91.00 | 370 | 359 | 97.03 | 42.73 | 1.87 | 80.25 | 58,921 | 58,570 |
| 民國109年 | 11 | 568 | 540 | 95.07 | 122 | 110 | 90.16 | 446 | 430 | 96.41 | 51.64 | 1.86 | 96.11 | 59,273 | 59,097 |
| 民國110年 | 11 | 518 | 489 | 94.40 | 124 | 112 | 90.32 | 394 | 377 | 95.69 | 47.09 | 1.85 | 87.21 | 59,517 | 59,395 |
| 臺中市110年 | 342 | 19,550 | 18,272 | 93.46 | 3,131 | 2,779 | 88.76 | 16,419 | 15,493 | 94.36 | 56.65 | 1.22 | 68.84 | 2,813,490 | 2,814,376 |

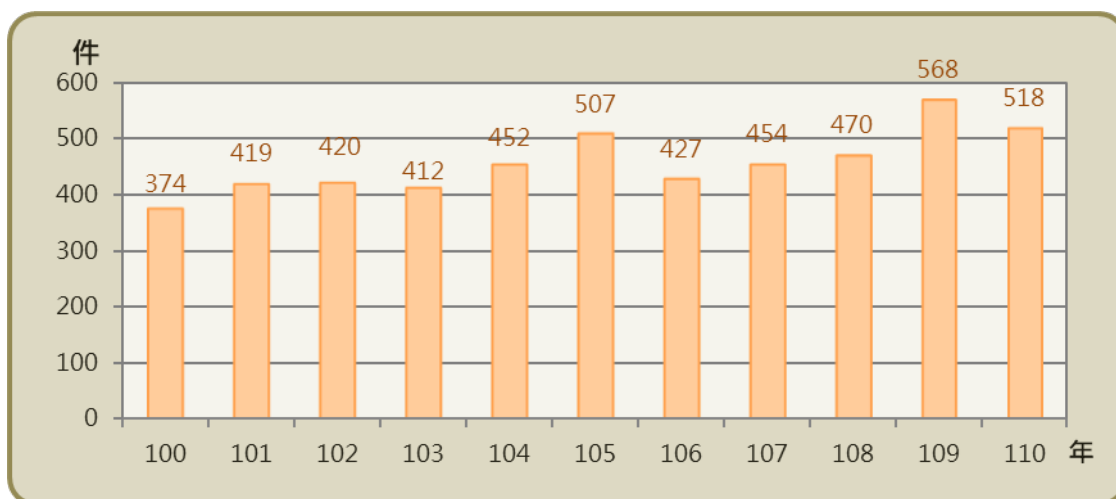
資料來源：本所民政課。

說明：1. 平均每萬人口調解件數=(調解結案件數+正在調解未結案件數-前期未結案件數)/年中調解委員人數。
 2. 平均每萬人口聲請調解件數=(調解結案件數+正在調解未結案件數-前期未結案件數)/年中人口數×10,000。
 3. 平均每萬人口調解委員數=年底調解委員人數/年底人口數×10,000。

三、調解業務--辦理民國 110 年調解案件分析

110 年本區辦理調解業務總計結案 518 件，較上年底減少 50 件，或減少 8.80%(如圖 6, 表 7)。

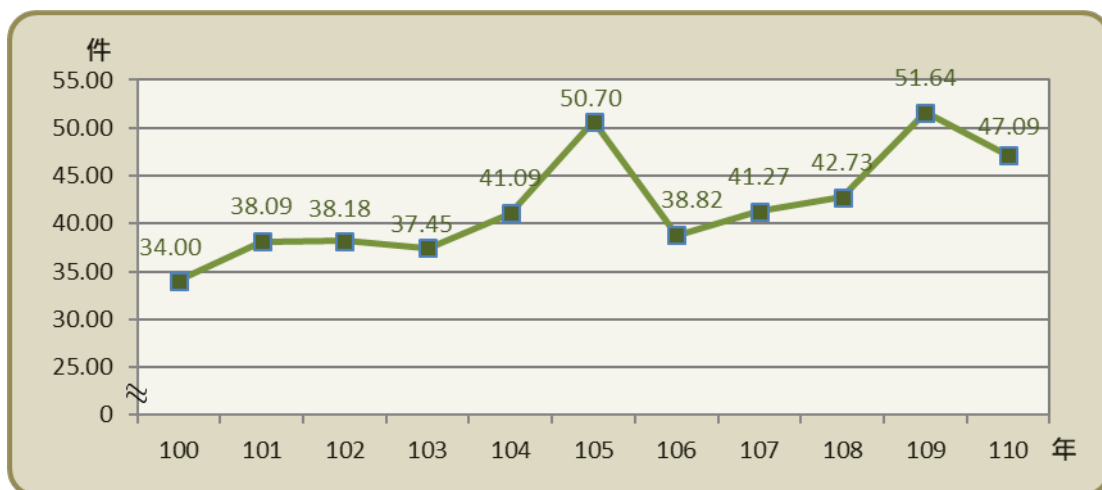
圖 6-臺中市梧棲區近年辦理調解案件概況-結案件數



資料來源：本所民政課。

(一) 110 年本區平均每位調解委員調解件數為 47.09 件，較上年底減少 4.55 件，或減少 8.81%。近年來本區平均每位調解委員調解件數由 100 年 34.00 件至 110 年增加 13.09 件，或增加 38.50%(如圖 7, 表 2)。

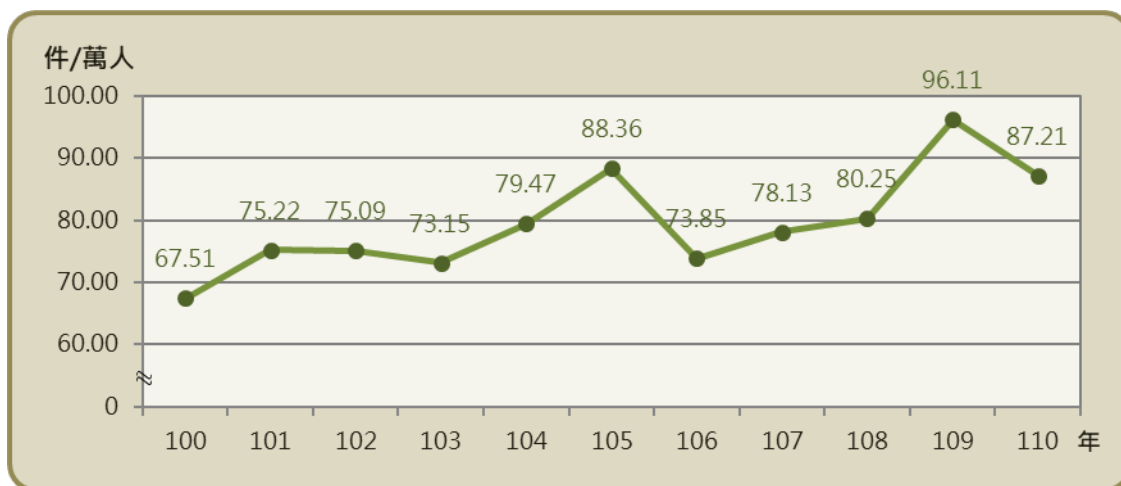
圖 7-臺中市梧棲區近年辦理調解案件概況-平均每位調解委員調解件數



資料來源：本所民政課。

(二) 110年本區平均每萬人口聲請調解件數為87.21件，較上年平均每萬人口聲請調解件數減少8.90件，或減少9.26%。近年來本區平均每萬人口聲請調解件數由100年至110年增加19.70件，或增加29.18%(如圖8, 表2)。

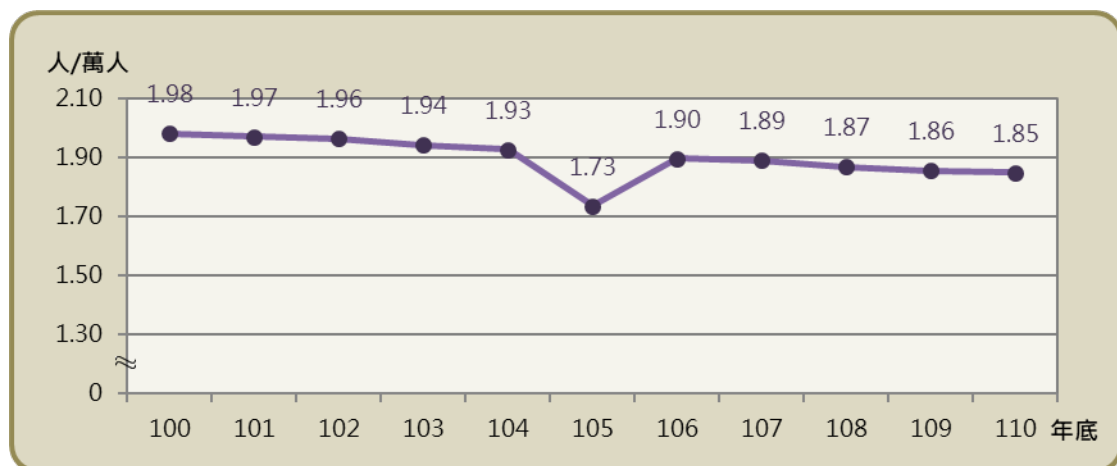
圖 8-臺中市梧棲區近年辦理調解案件概況
-平均每萬人口聲請調解件數



資料來源：本所民政課。

(三) 110年底本區平均每萬人口調解委員數為1.85人，較臺中市平均每萬人口調解委員數多0.63人，或多51.64%。近年來本區平均每萬人口調解委員數由100年底至110年底減少0.13人，或減少6.57%(如圖9, 表2)。

圖 9-臺中市梧棲區近年辦理調解案件概況
-平均每萬人口調解委員數

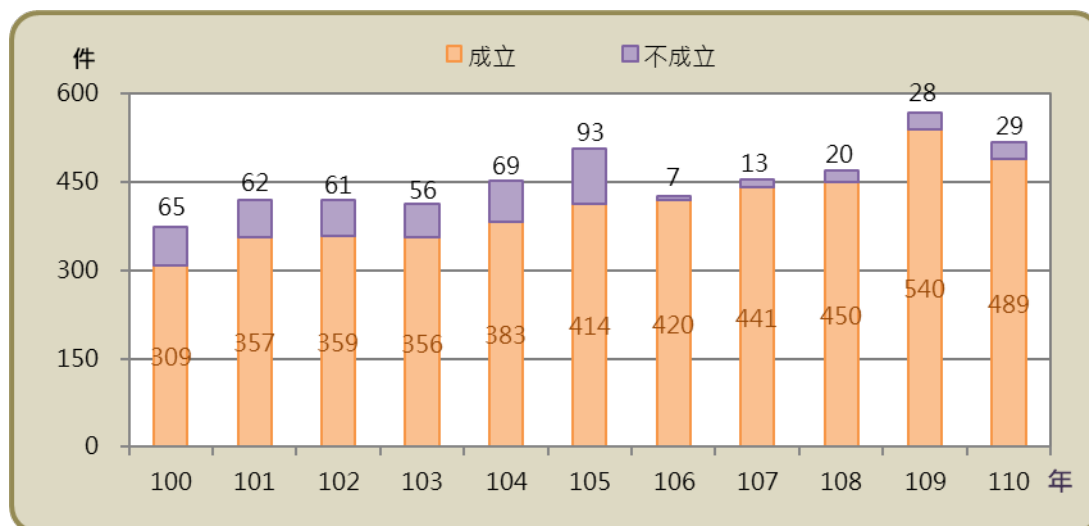


資料來源：本所民政課。

(四)民國110年本區辦理調解業務總計結案件數成立概況

本區辦理調解業務總計結案件數有518件，成立案件有489件，占94.40%，成立案件較上年減少51件，或減少9.44%。主要係刑事事件成立減少52件或減少11.66%。總計成立案件數相較100年增加180件或增加58.25%(如圖10,表8)。

圖 10-臺中市梧棲區近年辦理調解業務總計結案件數
-按成立別分

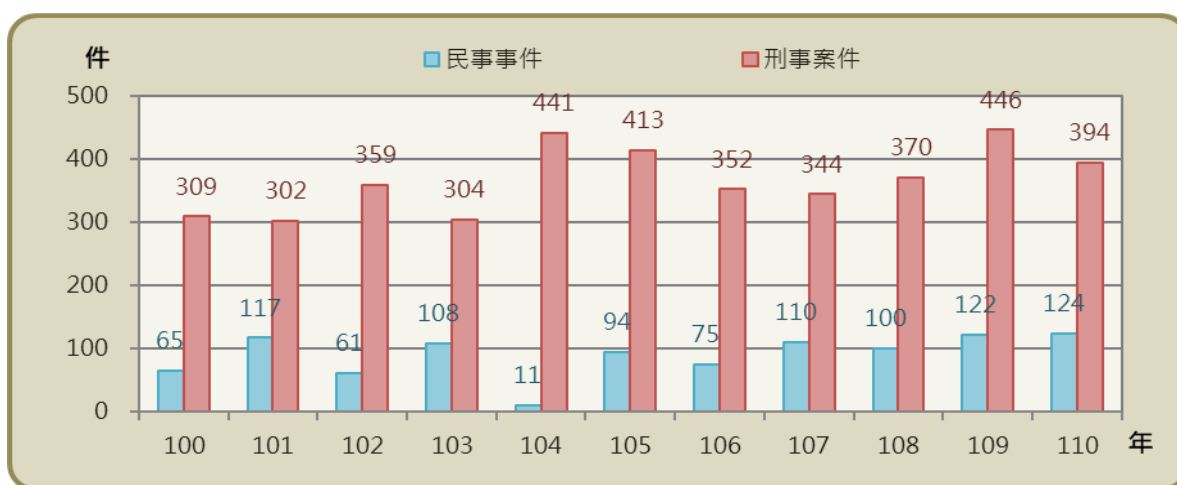


資料來源：本所民政課。

四、按調解業務別分

110年調解業務結案件數中，民事調解結案件數為124件，占總結案件數23.94%，相較100年增加59件或增加90.77%；刑事調解結案件數為394件，占總結案件數76.06%，相較100年增加85件或增加27.51%(如圖11, 表7)。

圖 11-臺中市梧棲區近年辦理調解業務概況
-按民事、刑事結案類別分

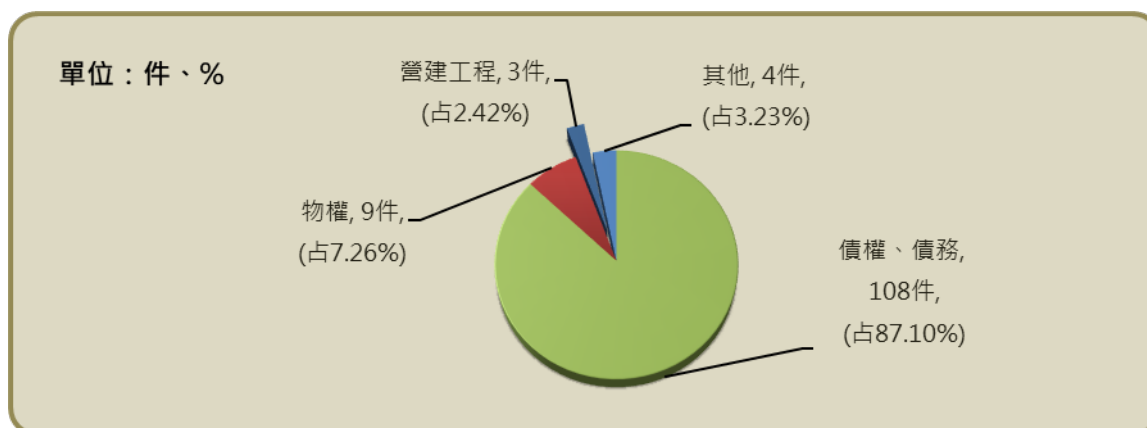


資料來源：本所民政課。

(一) 民事：

110年民事調解結案件數中，債權、債務事件有108件占87.10%，物權9件占7.26%，營建工程3件占2.42%，其他4件占3.23%(如圖12, 表7)(因四捨五入致細項加總不為100%)。

圖 12-民國 110 年臺中市梧棲區辦理調解業務概況-
民事事件

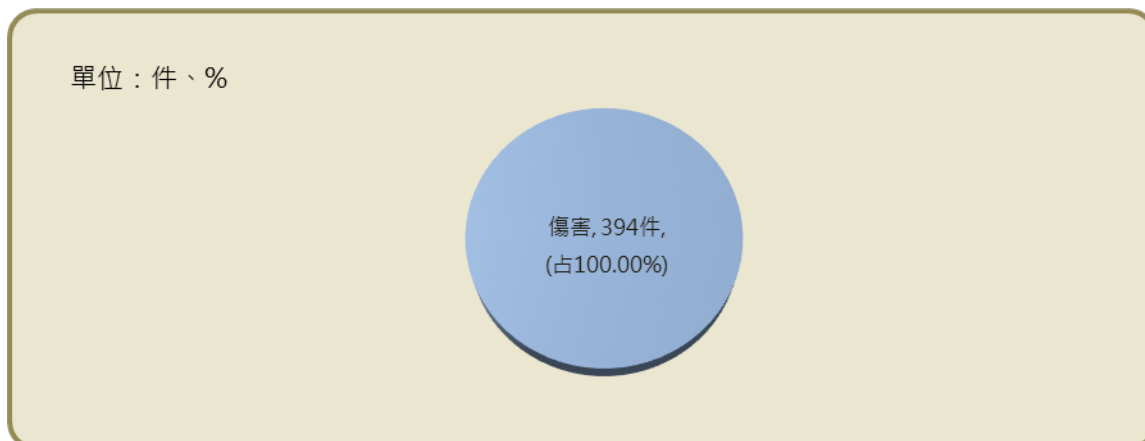


資料來源：本所民政課。附註：因四捨五入致細項加總不為100%。

(二) 刑事：

110年刑事調解結案件數中，傷害案件394件，占100.00%（如圖13，表7）。

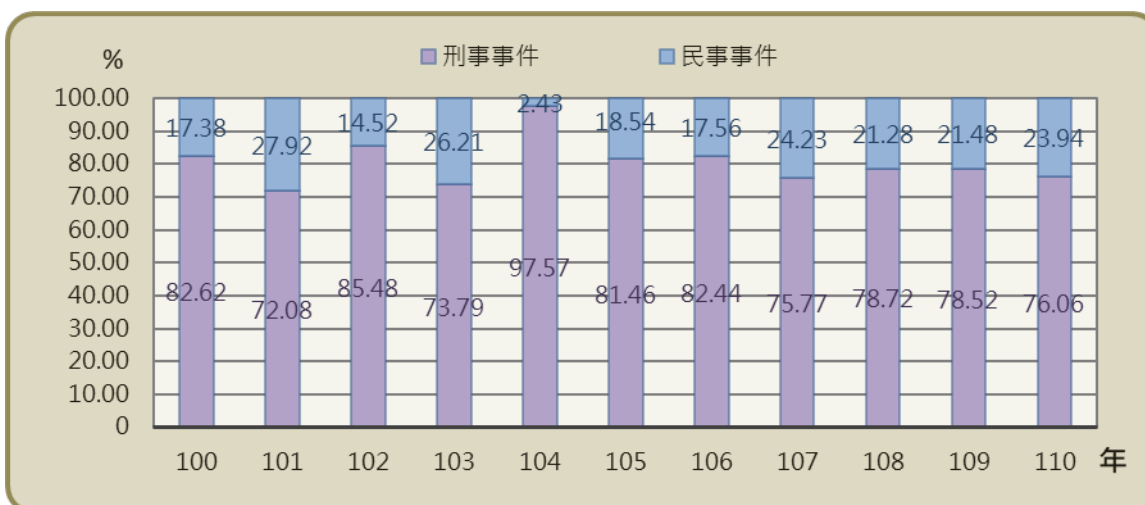
圖 13-民國 110 年臺中市梧棲區辦理調解業務概況-
刑事事件



資料來源：本所民政課。

(三) 近年為疏減訟源，法院將簡易案件交由鄉鎮市調解委員會辦理調解等原因，故刑事案件比率較民事事件比率多。近年來本區民事事件占總結案件數比率由109年21.48%增加至110年23.94%；刑事案件所占比率則由109年78.52%減少至110年76.06%(如圖14)。

圖 14-臺中市梧棲區近年辦理調解業務概況
-民事、刑事結案件數比率

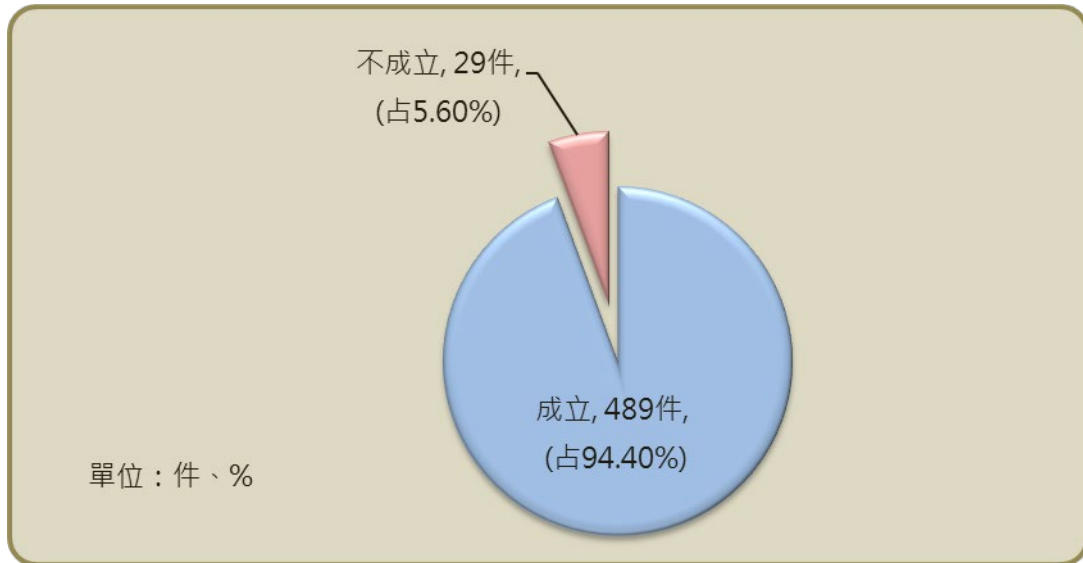


資料來源：本所民政課。

五、按調解成立別分

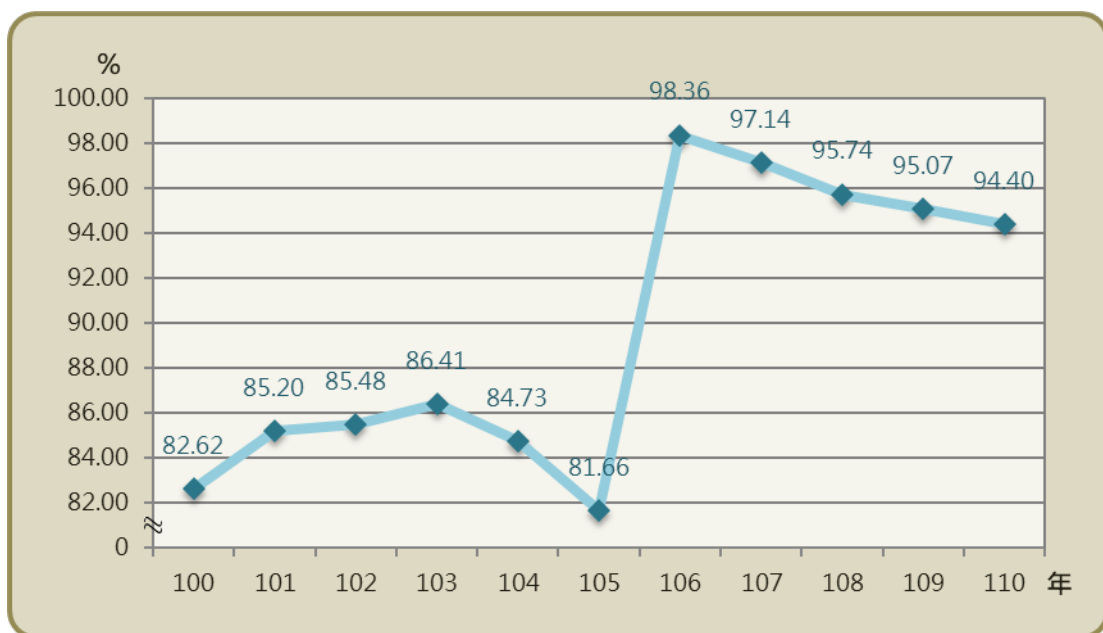
(一) 110年調解成立者489件，調解不成立者29件，調解成立比率為94.40%，較上年度減少0.67個百分點(如圖15，圖16，表8)。

圖 15-民國 110 年臺中市梧棲區辦理調解業務概況-按成立別分



資料來源：本所民政課。

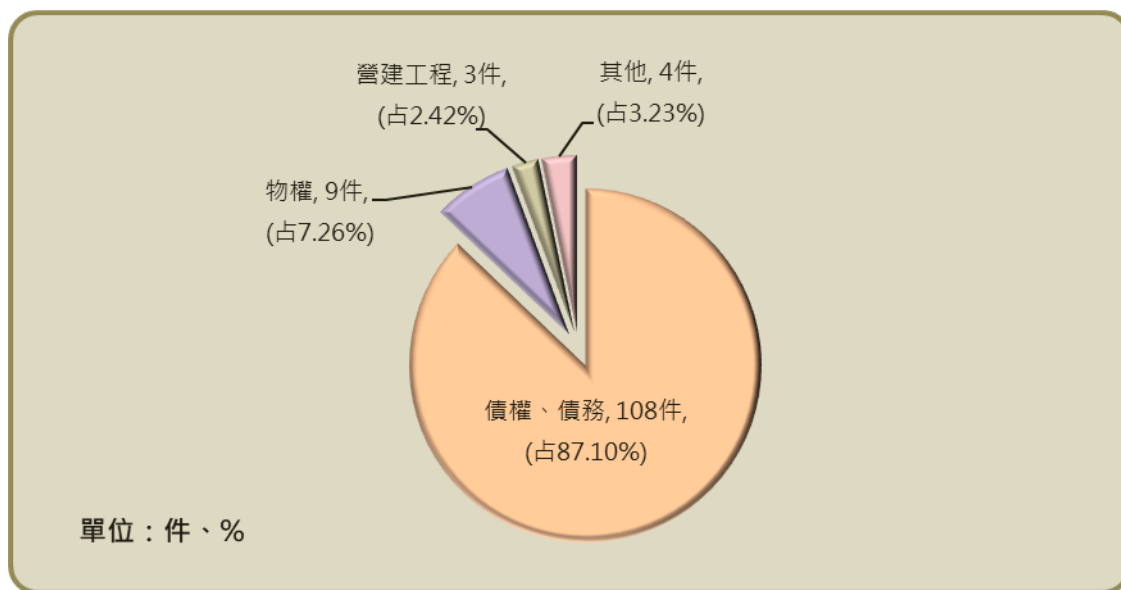
圖 16-臺中市梧棲區近年辦理調解業務概況-結案事件調解成立比率



資料來源：本所民政課。

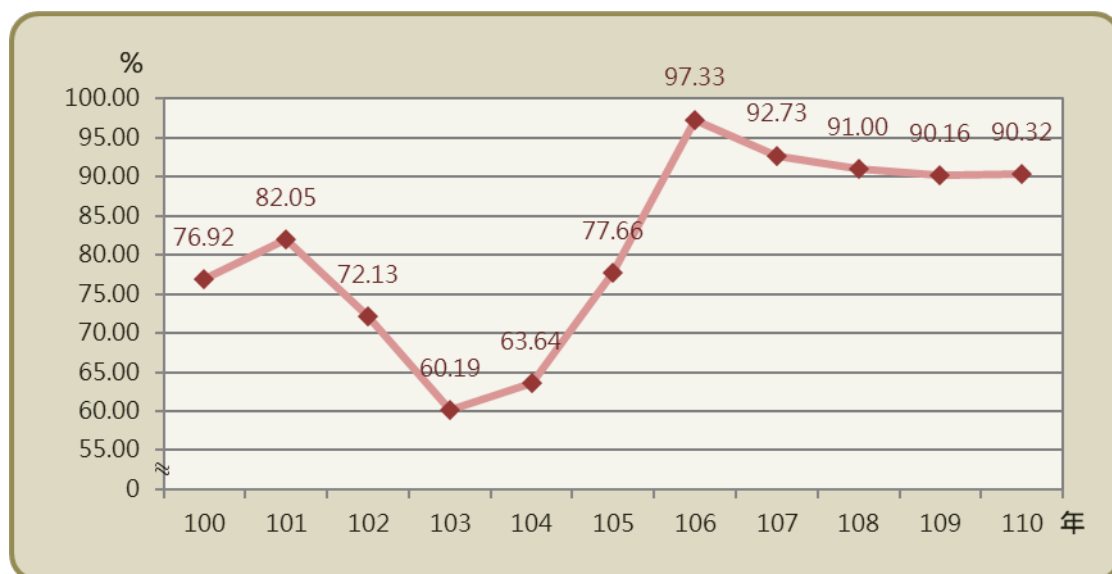
(二) 民事調解成立者112件，調解不成立者12件，調解成立比率為90.32%，較上年度增加0.16個百分點。民事調解案件中，以債務、債權案件數108件(占87.10%)最多(如圖17, 圖18, 表5)。

圖 17-民國 110 年臺中市梧棲區辦理調解業務概況
-民事事件別



資料來源：本所民政課。附註：因四捨五入致細項加總不為 100%。

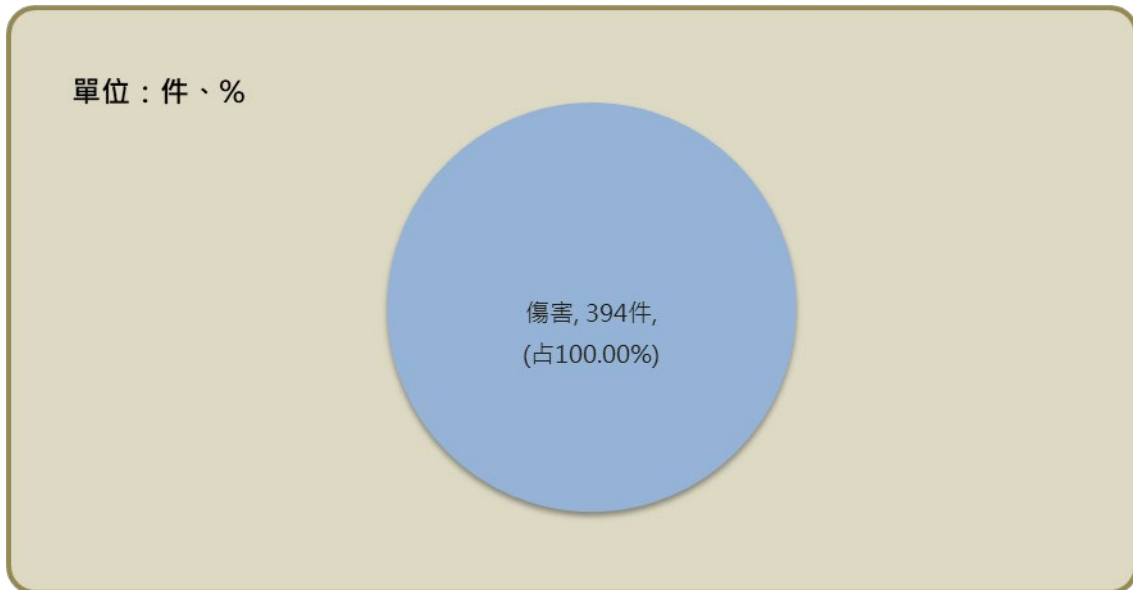
圖 18-臺中市梧棲區近年辦理調解業務概況
-民事成立案件比率



資料來源：本所民政課。

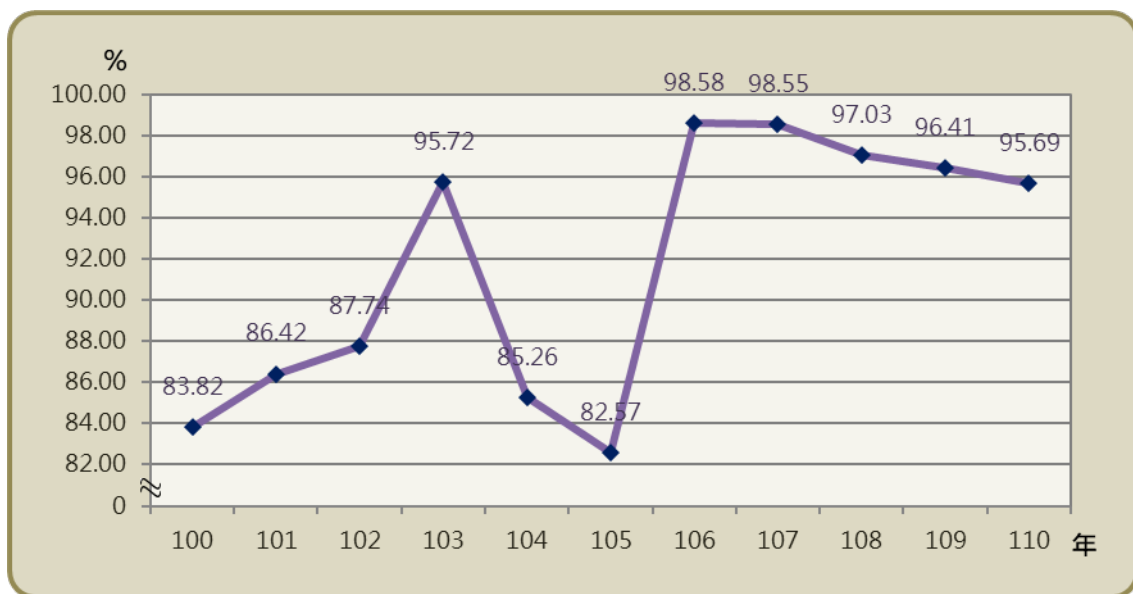
(三) 刑事事件調解成立者377件，調解不成立者17件，調解成立比率為95.69%，較上年度減少0.72%。刑事調解案件中，傷害案件為394件(占100.00%) (如圖19, 圖20, 表6)。

圖 19-民國 110 年臺中市梧棲區辦理調解業務概況
-刑事事件別



資料來源：本所民政課。

圖 20-臺中市梧棲區近年辦理調解業務概況
-刑事成立案件比率



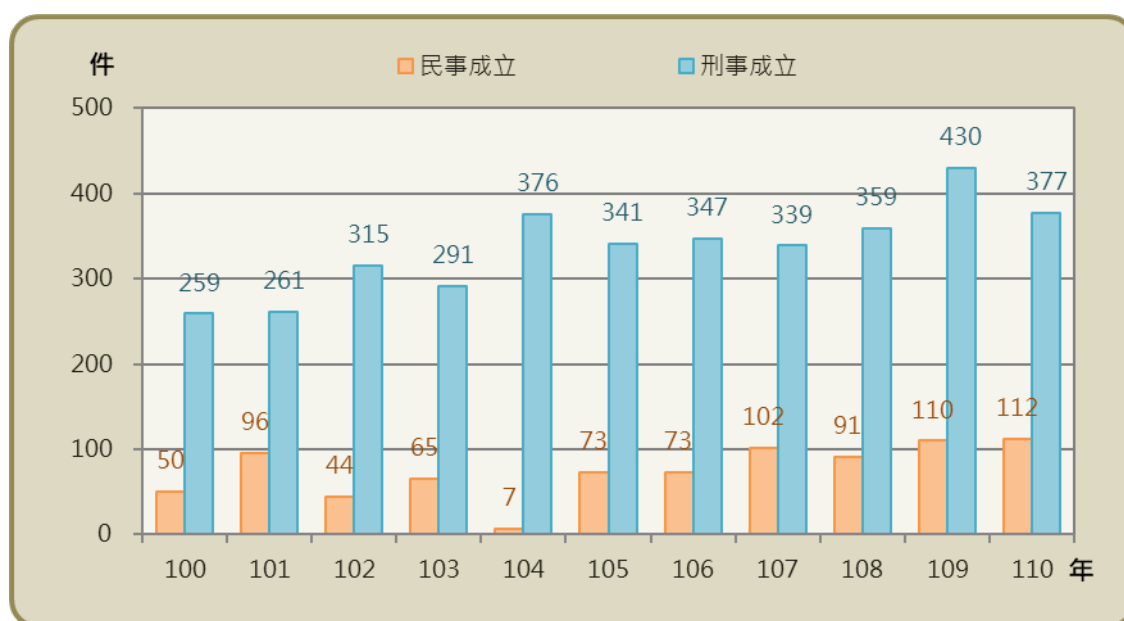
資料來源：本所民政課。

(四) 從近年資料觀察，刑事調解成立案件數較民事事件為高，成立比率則平均以刑事事件略高。

1. 依成立件數觀之：

近年來本區刑事案件調解成立案件數增加較民事事件為多。刑事成立案件數由100年259件增加至今年377件，民事成立案件數由100年50件增加至110年112件(如圖21, 表2)。

圖 21-臺中市梧棲區近年辦理調解業務概況
-民事、刑事成立件數

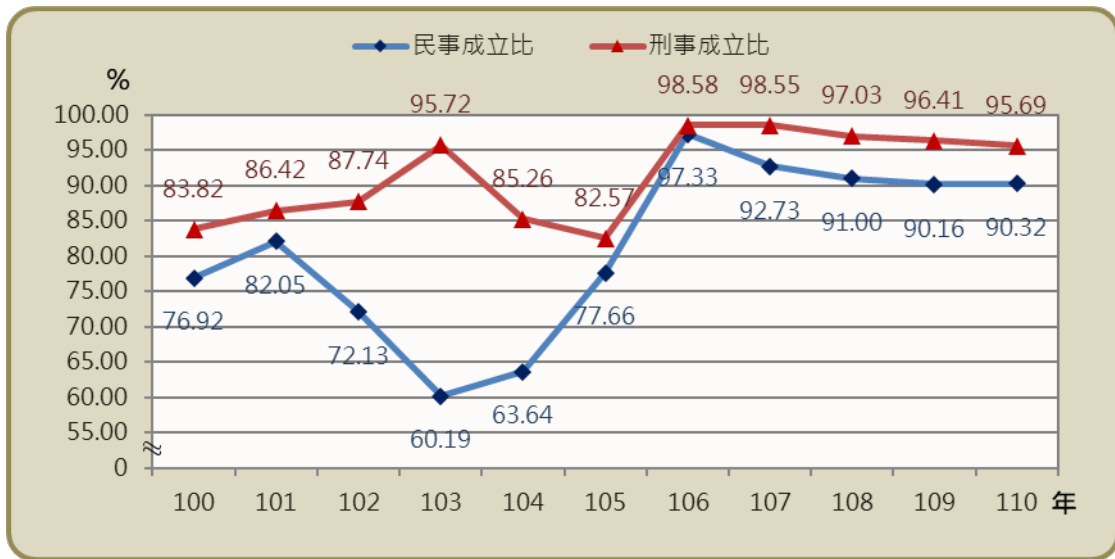


資料來源：本所民政課。

2. 依成立比率觀之：

近年來本區刑事案件調解成立比率大多較民事案件為高。民事事件成立件數占民事結案件數比率由100年76.92%增加至110年90.32%；刑事案件調解成立件數占刑事結案件數比率由100年83.82%增加至110年95.69%，110年刑事成立比率較民事成立比率高5.37個百分點(如圖22, 表2)。

圖 22-臺中市梧棲區近年辦理調解業務概況
-民事、刑事成立比



資料來源：本所民政課。

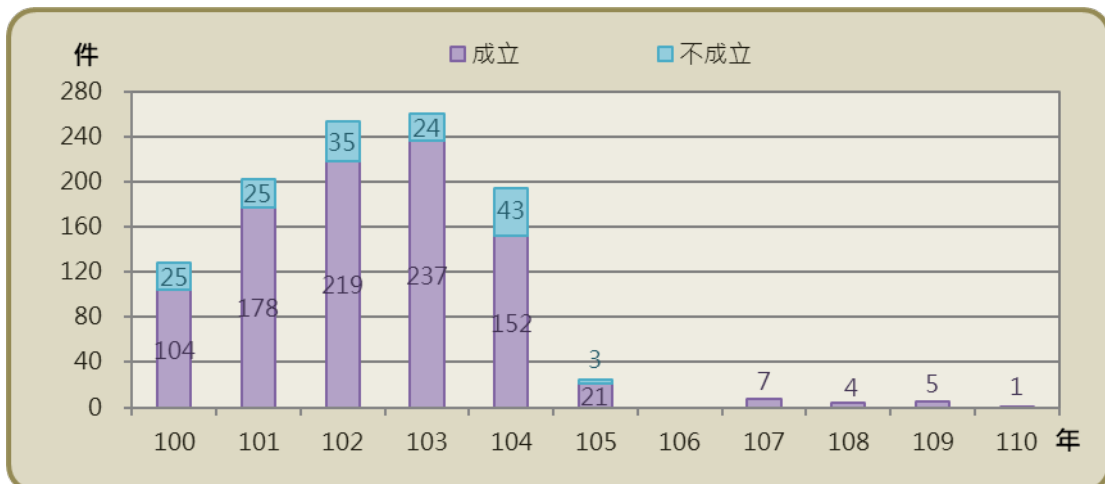
六、按調解方式別分(詳表 9)

調解委員會調解時，應有調解委員三人以上出席。但經兩造當事人之同意，得由調解委員一人逕行調解。

110年調解案件有39件，是由委員獨任調解，而調解成立比率為35.90%，而委員集體開會調解有479件，調解成立比率為99.16%。

110年由當事人推舉相關單位人士參與協同調解者1件，調解成立比率為100.00%(如圖23)。

圖 23-臺中市梧棲區近年辦理調解業務概況
-委員協同調解



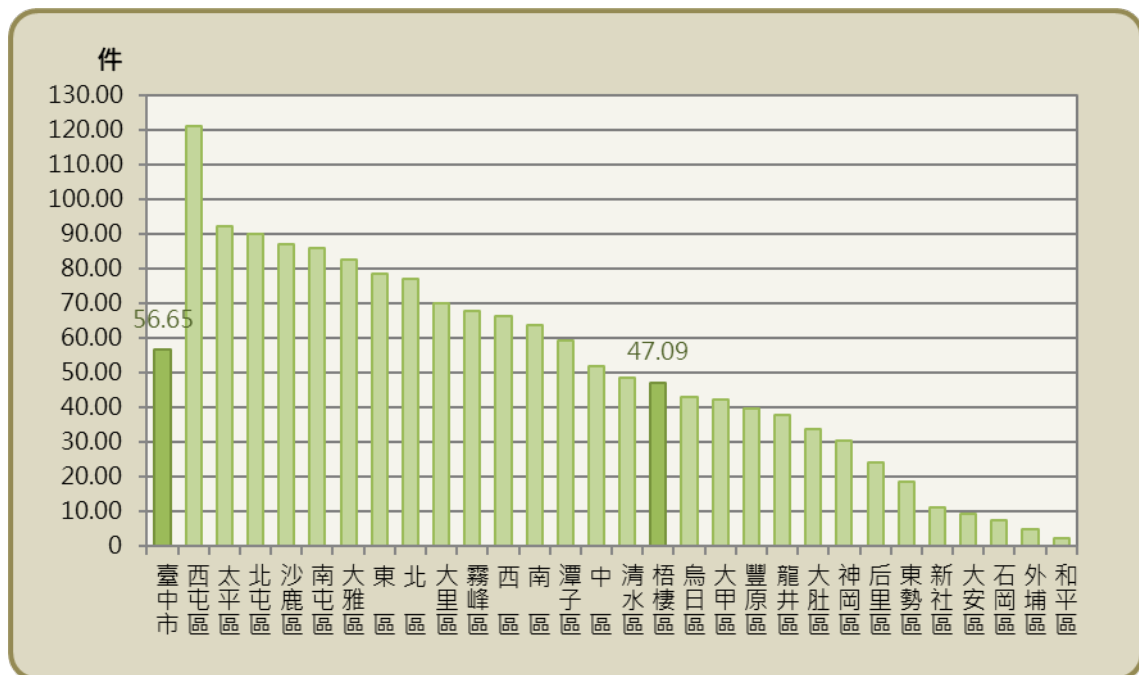
資料來源：本所民政課。

七、按臺中市行政區域別分(詳表 3)

110年本市調解總結案件數以西屯區2,062件最多，北屯區1,620件次之，太平區1,387件居第三，梧棲區以518件居第16位；調解成立比率則以清水區97.19%最高，潭子區97.03%次之，南屯區96.90%居第三位，梧棲區94.40%居第14位。

110年本市平均每位調解委員調解件數為56.65件，各行政區域以西屯區121.29件最高，太平區92.47件次之，北屯區90.00件居第三，而本區以47.09件居第16位；而以和平區2.22件最少(如圖24)。

圖 24-民國 110 年臺中市各區調解業務概況-
平均每位調解委員調解件數



資料來源：臺中市政府法制局。

110年本市平均每萬人口聲請調解件數為68.77件，以中區260.48件最高，霧峰區115.04件次之，東區113.93件居第三，梧棲區87.21件居第7位；而以外埔區14.49件最少。

肆、結論與建議

一、民國 110 年底本區調解委員會調解委員組成概況：

本區調解委員人數計有11人，其中男性7人，女性4人；以年齡別分，60歲以上者10人，50至未滿60歲1人；其中高中(職)者為4人，專科以上者為4人，國中者為3人；其中行業別為服務業及其他者10人，商業有1人；委員年資未滿4年者4人，4-未滿8年者2人，8-未滿16年者2人，16年以上者為3人。

二、辦理調解的案件總計 518 件：

110年本區調解委員會辦理調解業務計結案518件，較上年底減少50件，或減少8.80%。結案件數中民事事件占23.94%，刑事案件占76.06%。調解結案件數成立有489件，成立比率為94.40%，其中刑事調解成立比率達95.69%，高於民事調解成立比率之90.32%。

刑事案件中又以傷害案件394件為大宗，占刑事結案件數100.00%。民事事件數從民國100年以後每年均低於刑事案件數，主要是司法院為疏減訟源，鼓勵第一審法院將簡易案件裁定移付鄉鎮市區調解委員會辦理調解，致使刑事事件呈現逐年增加現象。

三、本區與臺中市各行政區域比：

本區調解結案件數與其他區相比較，本區調解結案件數為518件，居全市29區中第16位；若考慮各區人口數，則本區平均每萬人口聲請調解件數為87.21件，較109年平均每萬人口聲請調解件數96.11件減少8.90件，較臺中市平均每萬人口聲請調解件數68.77件增加18.44件。

110年本區平均每位調解委員調解件數為47.09件，較109年平均每位調解委員調解件數51.64件減少4.55件。

110年底本區平均每萬人口調解委員數為1.85人，較臺中市平均每萬人口調解委員1.22人多0.63人，由此顯示本區調解委員人數多。

調解委員的遴選均由轄內具有法律或其他專業知識及信望素孚之公正人士，經管轄地方法院或其分院及地方法院或其分院檢察署共同審查，遴選符合資格之規定名額，報市政府備查後聘任之。本區110年底人口雖為59,517人，但調解業務計結案518件，且近幾年民、刑法大幅修訂，為使調解委員會確實發揮更大的司法功能，期上級能加強調解委員法律新知的輔導，亦可就本區因刑事事件增加之情形，提供有關刑法之講座，以增進調解委員之知能，另增加民眾在調解委員會能得到免費律師諮詢服務等，以發揮調解委員會更大的功能。

綜合以上所述，本區調解委員會期望對於本區承辦的調解業務能有效銜接法院裁判與民、刑事調解案件，藉以提升國人法治認知，並達成刑期無刑，訟期無訟之理想。

伍、統計表

表3、臺中市各區辦理調解業務概況

| 民國110年 單位：人、件數、%、件/人、人/萬人、件/萬人 | | | | | | | | | | |
|--------------------------------|------------|---------------|---------------|--------------|--------------|--------------------|----------------------|-----------------------------|--------------------|-----------------|
| 鄉鎮市 (區)別 | 年底委員總人數 | 結案件數總計 | 結案件數成立 | 結案件數成立比率(%) | 結案件數不成立 | 平均每 位委員調解 件數 | 平均每萬 人口聲請 調解件數 | 平均每萬 人口調解 委員數 (期末) | 正在調解 中未結案 件數 | 前期未 結案件 數 |
| 臺中市 | 342 | 19,550 | 18,272 | 93.46 | 1,278 | 56.65 | 68.77 | 1.22 | — | 176 |
| 中區 | 9 | 467 | 446 | 95.50 | 21 | 51.89 | 260.48 | 5.09 | — | — |
| 東區 | 11 | 863 | 824 | 95.48 | 39 | 78.45 | 113.93 | 1.46 | — | — |
| 南區 | 13 | 828 | 764 | 92.27 | 64 | 63.69 | 65.51 | 1.03 | — | — |
| 西區 | 13 | 863 | 803 | 93.05 | 60 | 66.38 | 75.93 | 1.15 | — | — |
| 北區 | 13 | 1,001 | 955 | 95.40 | 46 | 77.00 | 68.91 | 0.90 | — | — |
| 西屯區 | 17 | 2,062 | 1,974 | 95.73 | 88 | 121.29 | 89.14 | 0.74 | — | — |
| 南屯區 | 15 | 1,291 | 1,251 | 96.90 | 40 | 86.07 | 73.18 | 0.85 | — | — |
| 北屯區 | 18 | 1,620 | 1,520 | 93.83 | 100 | 90.00 | 56.06 | 0.62 | — | — |
| 豐原區 | 15 | 596 | 507 | 85.07 | 89 | 39.73 | 36.04 | 0.91 | — | — |
| 東勢區 | 10 | 188 | 139 | 73.94 | 49 | 18.80 | 38.56 | 2.07 | — | — |
| 大甲區 | 11 | 464 | 445 | 95.91 | 19 | 42.18 | 61.20 | 1.46 | — | — |
| 清水區 | 11 | 640 | 622 | 97.19 | 18 | 48.55 | 60.55 | 1.24 | — | 106 |
| 沙鹿區 | 11 | 976 | 937 | 96.00 | 39 | 87.09 | 100.18 | 1.15 | — | 18 |
| 梧棲區 | 11 | 518 | 489 | 94.40 | 29 | 47.09 | 87.21 | 1.85 | — | — |
| 后里區 | 11 | 273 | 225 | 82.42 | 48 | 24.27 | 49.31 | 2.04 | — | 6 |
| 神岡區 | 11 | 337 | 325 | 96.44 | 12 | 30.64 | 51.70 | 1.70 | — | — |
| 潭子區 | 13 | 774 | 751 | 97.03 | 23 | 59.54 | 70.82 | 1.19 | — | — |
| 大雅區 | 11 | 909 | 876 | 96.37 | 33 | 82.64 | 95.08 | 1.15 | — | — |
| 新社區 | 9 | 96 | 89 | 92.71 | 7 | 11.29 | 40.24 | 3.81 | — | — |
| 石岡區 | 9 | 68 | 61 | 89.71 | 7 | 7.56 | 46.75 | 6.24 | — | — |
| 外埔區 | 9 | 92 | 85 | 92.39 | 7 | 5.11 | 14.49 | 2.85 | — | 46 |
| 大安區 | 8 | 74 | 48 | 64.86 | 26 | 9.25 | 39.63 | 4.33 | — | — |
| 烏日區 | 11 | 472 | 423 | 89.62 | 49 | 42.91 | 61.40 | 1.42 | — | — |
| 大肚區 | 10 | 356 | 333 | 93.54 | 23 | 33.90 | 62.88 | 1.77 | — | — |
| 龍井區 | 10 | 378 | 359 | 94.97 | 19 | 37.80 | 48.44 | 1.28 | — | — |
| 霧峰區 | 11 | 746 | 664 | 89.01 | 82 | 67.82 | 115.04 | 1.70 | — | — |
| 太平區 | 15 | 1,387 | 1,342 | 96.76 | 45 | 92.47 | 71.02 | 0.77 | — | — |
| 大里區 | 17 | 1,191 | 1,002 | 84.13 | 189 | 70.06 | 56.00 | 0.80 | — | — |
| 和平區 | 9 | 20 | 13 | 65.00 | 7 | 2.22 | 18.45 | 8.28 | — | — |

資料來源：臺中市政府法制局。

說明：1. 平均每位委員調解件數=(調解結案件數+正在調解未結案件數-前期未結案件數)/年中調解委員人數。

2. 平均每萬人口聲請調解件數=(調解結案件數+正在調解未結案件數-前期未結案件數)/年中人口數×10,000。

3. 平均每萬人口調解委員數=年底調解委員人數/年底人口數×10,000。

表4、臺中市各區辦理調解業務概況

| 民國110年 | | | | | | | | | | | | | |
|-------------|-----------------|---------------|---------------|--------------|--------------|--------------|--------------|--------------|------------|---------------|---------------|--------------|------------|
| 單位：人、件數、% | | | | | | | | | | | | | |
| 鄉鎮市 (區)別 | 年底委 員總人 數 | 調解結案件數 | | | | | | | | | | | |
| | | 總計 | | | | 民事事件 | | | | 刑事事件 | | | |
| | | 合計 | 成立 | 成立% | 不成立 | 合計 | 成立 | 成立% | 不成立 | 合計 | 成立 | 成立% | 不成立 |
| 臺中市 | 342 | 19,550 | 18,272 | 93.46 | 1,278 | 3,131 | 2,779 | 88.76 | 352 | 16,419 | 15,493 | 94.36 | 926 |
| 中區 | 9 | 467 | 446 | 95.50 | 21 | 54 | 51 | 94.44 | 3 | 413 | 395 | 95.64 | 18 |
| 東區 | 11 | 863 | 824 | 95.48 | 39 | 89 | 86 | 96.63 | 3 | 774 | 738 | 95.35 | 36 |
| 南區 | 13 | 828 | 764 | 92.27 | 64 | 126 | 109 | 86.51 | 17 | 702 | 655 | 93.30 | 47 |
| 西區 | 13 | 863 | 803 | 93.05 | 60 | 90 | 78 | 86.67 | 12 | 773 | 725 | 93.79 | 48 |
| 北區 | 13 | 1,001 | 955 | 95.40 | 46 | 143 | 128 | 89.51 | 15 | 858 | 827 | 96.39 | 31 |
| 西屯區 | 17 | 2,062 | 1,974 | 95.73 | 88 | 268 | 253 | 94.40 | 15 | 1,794 | 1,721 | 95.93 | 73 |
| 南屯區 | 15 | 1,291 | 1,251 | 96.90 | 40 | 129 | 124 | 96.12 | 5 | 1,162 | 1,127 | 96.99 | 35 |
| 北屯區 | 18 | 1,620 | 1,520 | 93.83 | 100 | 268 | 241 | 89.93 | 27 | 1,352 | 1,279 | 94.60 | 73 |
| 豐原區 | 15 | 596 | 507 | 85.07 | 89 | 111 | 89 | 80.18 | 22 | 485 | 418 | 86.19 | 67 |
| 東勢區 | 10 | 188 | 139 | 73.94 | 49 | 42 | 21 | 50.00 | 21 | 146 | 118 | 80.82 | 28 |
| 大甲區 | 11 | 464 | 445 | 95.91 | 19 | 130 | 125 | 96.15 | 5 | 334 | 320 | 95.81 | 14 |
| 清水區 | 11 | 640 | 622 | 97.19 | 18 | 223 | 215 | 96.41 | 8 | 417 | 407 | 97.60 | 10 |
| 沙鹿區 | 11 | 976 | 937 | 96.00 | 39 | 155 | 148 | 95.48 | 7 | 821 | 789 | 96.10 | 32 |
| 梧棲區 | 11 | 518 | 489 | 94.40 | 29 | 124 | 112 | 90.32 | 12 | 394 | 377 | 95.69 | 17 |
| 后里區 | 11 | 273 | 225 | 82.42 | 48 | 58 | 37 | 63.79 | 21 | 215 | 188 | 87.44 | 27 |
| 神岡區 | 11 | 337 | 325 | 96.44 | 12 | 54 | 50 | 92.59 | 4 | 283 | 275 | 97.17 | 8 |
| 潭子區 | 13 | 774 | 751 | 97.03 | 23 | 121 | 118 | 97.52 | 3 | 653 | 633 | 96.94 | 20 |
| 大雅區 | 11 | 909 | 876 | 96.37 | 33 | 125 | 117 | 93.60 | 8 | 784 | 759 | 96.81 | 25 |
| 新社區 | 9 | 96 | 89 | 92.71 | 7 | 24 | 20 | 83.33 | 4 | 72 | 69 | 95.83 | 3 |
| 石岡區 | 9 | 68 | 61 | 89.71 | 7 | 14 | 12 | 85.71 | 2 | 54 | 49 | 90.74 | 5 |
| 外埔區 | 9 | 92 | 85 | 92.39 | 7 | 19 | 17 | 89.47 | 2 | 73 | 68 | 93.15 | 5 |
| 大安區 | 8 | 74 | 48 | 64.86 | 26 | 25 | 13 | 52.00 | 12 | 49 | 35 | 71.43 | 14 |
| 烏日區 | 11 | 472 | 423 | 89.62 | 49 | 21 | 19 | 90.48 | 2 | 451 | 404 | 89.58 | 47 |
| 大肚區 | 10 | 356 | 333 | 93.54 | 23 | 73 | 68 | 93.15 | 5 | 283 | 265 | 93.64 | 18 |
| 龍井區 | 10 | 378 | 359 | 94.97 | 19 | 65 | 58 | 89.23 | 7 | 313 | 301 | 96.17 | 12 |
| 霧峰區 | 11 | 746 | 664 | 89.01 | 82 | 90 | 76 | 84.44 | 14 | 656 | 588 | 89.63 | 68 |
| 太平區 | 15 | 1,387 | 1,342 | 96.76 | 45 | 238 | 230 | 96.64 | 8 | 1,149 | 1,112 | 96.78 | 37 |
| 大里區 | 17 | 1,191 | 1,002 | 84.13 | 189 | 235 | 153 | 65.11 | 82 | 956 | 849 | 88.81 | 107 |
| 和平區 | 9 | 20 | 13 | 65.00 | 7 | 17 | 11 | 64.71 | 6 | 3 | 2 | 66.67 | 1 |

資料來源：臺中市政府法制局。

表5、臺中市梧棲區辦理調解業務結案件數－民事事件別

| 單位：人、件數 | | | | | | | | | | | | | | | | | | |
|---------|------------|------|-----|-----|-------|-----|----|-----|----|-----|----|-----|----|-----|------|-----|----|-----|
| 年別 | 年底委員總人數(人) | 民事事件 | | | | | | | | | | | | | | | | |
| | | 合計 | | | 債權、債務 | | 物權 | | 親屬 | | 繼承 | | 商事 | | 營建工程 | | 其他 | |
| | | 計 | 成立 | 不成立 | 成立 | 不成立 | 成立 | 不成立 | 成立 | 不成立 | 成立 | 不成立 | 成立 | 不成立 | 成立 | 不成立 | 成立 | 不成立 |
| 民國100年 | 11 | 65 | 50 | 15 | 48 | 9 | 1 | 2 | — | 3 | — | — | — | 2 | — | — | — | — |
| 民國101年 | 11 | 117 | 96 | 21 | 92 | 14 | 1 | — | 3 | 3 | — | 1 | — | 2 | — | 1 | — | — |
| 民國102年 | 11 | 61 | 44 | 17 | 39 | 16 | 1 | — | 2 | — | — | — | 2 | — | — | 1 | — | — |
| 民國103年 | 11 | 108 | 65 | 43 | 4 | 2 | 8 | 1 | 1 | 1 | — | 1 | 2 | 4 | 1 | 2 | 49 | 32 |
| 民國104年 | 11 | 11 | 7 | 4 | 1 | 2 | 3 | 2 | — | — | 1 | — | — | — | — | — | 2 | — |
| 民國105年 | 10 | 94 | 73 | 21 | 59 | 10 | 14 | 8 | — | — | — | — | — | — | — | 3 | — | — |
| 民國106年 | 11 | 75 | 73 | 2 | 66 | 2 | 3 | — | — | — | — | — | — | — | — | — | 4 | — |
| 民國107年 | 11 | 110 | 102 | 8 | 92 | 6 | 2 | 2 | — | — | — | — | — | — | — | — | 8 | — |
| 民國108年 | 11 | 100 | 91 | 9 | 90 | 9 | — | — | — | — | — | — | — | — | 1 | — | — | — |
| 民國109年 | 11 | 122 | 110 | 12 | 102 | 6 | 3 | 1 | — | — | — | — | — | — | — | 1 | 5 | 4 |
| 民國110年 | 11 | 124 | 112 | 12 | 98 | 10 | 8 | 1 | — | — | — | — | — | — | 3 | — | 3 | 1 |

資料來源：本所民政課。

表6、臺中市梧棲區辦理調解業務結案件數－刑事案件別

| 單位：人、件數 | | | | | | | | | | | | | | | | | | |
|---------|------------|------|-----|-----|------|-----|---------|-----|-----|-----|-------------|-----|---------|-----|------|-----|----|-----|
| 年別 | 年底委員總人數(人) | 刑事案件 | | | | | | | | | | | | | | | | |
| | | 合計 | | | 妨害風化 | | 妨害婚姻及家庭 | | 傷害 | | 妨害自由名譽信用及秘密 | | 竊盜及侵占詐欺 | | 毀棄損壞 | | 其他 | |
| | | 計 | 成立 | 不成立 | 成立 | 不成立 | 成立 | 不成立 | 成立 | 不成立 | 成立 | 不成立 | 成立 | 不成立 | 成立 | 不成立 | 成立 | 不成立 |
| 民國100年 | 11 | 309 | 259 | 50 | — | — | — | — | 259 | 50 | — | — | — | — | — | — | — | — |
| 民國101年 | 11 | 302 | 261 | 41 | — | — | — | — | 259 | 41 | — | — | — | — | 2 | — | — | — |
| 民國102年 | 11 | 359 | 315 | 44 | — | — | — | — | 315 | 44 | — | — | — | — | — | — | — | — |
| 民國103年 | 11 | 304 | 291 | 13 | 1 | — | — | — | 287 | 10 | 2 | 1 | — | — | 1 | 2 | — | — |
| 民國104年 | 11 | 441 | 376 | 65 | — | — | 3 | 3 | 248 | 42 | — | — | — | — | 125 | 20 | — | — |
| 民國105年 | 10 | 413 | 341 | 72 | — | — | — | — | 338 | 72 | — | — | — | — | 3 | — | — | — |
| 民國106年 | 11 | 352 | 347 | 5 | — | — | — | — | 338 | 5 | 1 | — | — | — | 5 | — | 3 | — |
| 民國107年 | 11 | 344 | 339 | 5 | — | — | — | — | 338 | 4 | — | — | — | — | — | — | 1 | 1 |
| 民國108年 | 11 | 370 | 359 | 11 | — | — | — | — | 342 | 11 | 7 | — | — | — | — | — | 10 | — |
| 民國109年 | 11 | 446 | 430 | 16 | — | — | — | — | 427 | 15 | — | — | — | — | — | — | 3 | 1 |
| 民國110年 | 11 | 394 | 377 | 17 | — | — | — | — | 377 | 17 | — | — | — | — | — | — | — | — |

資料來源：本所民政課。

表7、臺中市梧棲區辦理調解業務結案件數－按案件類別分

| 單位：件數、% | | | | | | | | | | | | | | | | | |
|----------|-----|------|----------|--------|--------|--------|--------|------------------|--------|------|----------|-------------|--------|---------------------|-------------|----------|--------|
| 年別 | 總計 | 民事事件 | | | | | | | | 刑事案件 | | | | | | | |
| | | 合計 | 債權 債務 | 物 權 | 親 屬 | 繼 承 | 商 事 | 營 建 工 程 | 其 他 | 合計 | 妨害 風化 | 妨害婚姻 及家庭 | 傷 害 | 妨害自由 名譽信用 及秘密 | 竊盜及侵 占詐欺 | 毀棄損 壞 | 其 他 |
| 民國100年 | 374 | 65 | 57 | 3 | 3 | — | 2 | — | — | 309 | — | — | 309 | — | — | — | — |
| 民國101年 | 419 | 117 | 106 | 1 | 6 | 1 | 2 | 1 | — | 302 | — | — | 300 | — | — | 2 | — |
| 民國102年 | 420 | 61 | 55 | 1 | 2 | — | 2 | 1 | — | 359 | — | — | 359 | — | — | — | — |
| 民國103年 | 412 | 108 | 6 | 9 | 2 | 1 | 6 | 3 | 81 | 304 | 1 | — | 297 | 3 | — | 3 | — |
| 民國104年 | 452 | 11 | 3 | 5 | — | 1 | — | — | 2 | 441 | — | 6 | 290 | — | — | 145 | — |
| 民國105年 | 507 | 94 | 69 | 22 | — | — | — | 3 | — | 413 | — | — | 410 | — | — | 3 | — |
| 民國106年 | 427 | 75 | 68 | 3 | — | — | — | — | 4 | 352 | — | — | 343 | 1 | — | 5 | 3 |
| 民國107年 | 454 | 110 | 98 | 4 | — | — | — | — | 8 | 344 | — | — | 342 | — | — | — | 2 |
| 民國108年 | 470 | 100 | 99 | — | — | — | — | 1 | — | 370 | — | — | 353 | 7 | — | — | 10 |
| 民國109年 | 568 | 122 | 108 | 4 | — | — | — | 1 | 9 | 446 | — | — | 442 | — | — | — | 4 |
| 民國110年 | 518 | 124 | 108 | 9 | — | — | — | 3 | 4 | 394 | — | — | 394 | — | — | — | — |
| 較109年增減數 | -50 | 2 | — | 5 | — | — | — | 2 | -5 | -52 | — | — | -48 | — | — | — | -4 |
| 較109年增減率 | -9 | 2 | — | 125 | — | — | — | 200 | -56 | -12 | — | — | -11 | — | — | — | -100 |

資料來源：本所民政課。

表8、臺中市梧棲區辦理調解業務結案件數－按案件類別及成立別分

| 單位：人、件數 | | | | | | | | | | |
|---------|----------------|--------|-----|-----|------|-----|-----|------|-----|-----|
| 年別 | 年底委員 總人數(人) | 調解結案件數 | | | | | | | | |
| | | 總計 | | | 民事事件 | | | 刑事案件 | | |
| | | 合計 | 成立 | 不成立 | 合計 | 成立 | 不成立 | 合計 | 成立 | 不成立 |
| 民國100年 | 11 | 374 | 309 | 65 | 65 | 50 | 15 | 309 | 259 | 50 |
| 民國101年 | 11 | 419 | 357 | 62 | 117 | 96 | 21 | 302 | 261 | 41 |
| 民國102年 | 11 | 420 | 359 | 61 | 61 | 44 | 17 | 359 | 315 | 44 |
| 民國103年 | 11 | 412 | 356 | 56 | 108 | 65 | 43 | 304 | 291 | 13 |
| 民國104年 | 11 | 452 | 383 | 69 | 11 | 7 | 4 | 441 | 376 | 65 |
| 民國105年 | 10 | 507 | 414 | 93 | 94 | 73 | 21 | 413 | 341 | 72 |
| 民國106年 | 11 | 427 | 420 | 7 | 75 | 73 | 2 | 352 | 347 | 5 |
| 民國107年 | 11 | 454 | 441 | 13 | 110 | 102 | 8 | 344 | 339 | 5 |
| 民國108年 | 11 | 470 | 450 | 20 | 100 | 91 | 9 | 370 | 359 | 11 |
| 民國109年 | 11 | 568 | 540 | 28 | 122 | 110 | 12 | 446 | 430 | 16 |
| 民國110年 | 11 | 518 | 489 | 29 | 124 | 112 | 12 | 394 | 377 | 17 |

資料來源：本所民政課。

表9、臺中市梧棲區調解委員會辦理調解業務－方式別

| 單位：件數、% | | | | | | | | | | | | | | | | |
|---------|-----|--------|---------------------|-------------|--------------|--------|-------------------------|-------------|------------|--------|---------------------|-------------|----------|--------|---------------------|-------------|
| 年別 | 總計 | | | | 委員集體 開會調解 | | | | 委員獨 任調解 | | | | 協同 調解 | | | |
| | 合計 | 成 立 | 成 立 比 率(%) | 不 成 立 | 合計 | 成 立 | 成 立 比 率 (%) | 不 成 立 | 合計 | 成 立 | 成 立 比 率(%) | 不 成 立 | 合計 | 成 立 | 成 立 比 率(%) | 不 成 立 |
| 民國100年 | 374 | 309 | 82.62 | 65 | 21 | 16 | 76.00 | 5 | 353 | 293 | 83.00 | 60 | 129 | 104 | 81.00 | 25 |
| 民國101年 | 419 | 357 | 85.20 | 62 | 85 | 68 | 80.00 | 17 | 334 | 289 | 86.53 | 45 | 203 | 178 | 87.70 | 25 |
| 民國102年 | 420 | 359 | 85.48 | 61 | 207 | 171 | 82.61 | 36 | 213 | 188 | 88.26 | 25 | 254 | 219 | 86.22 | 35 |
| 民國103年 | 412 | 356 | 86.41 | 56 | 128 | 110 | 85.94 | 18 | 284 | 246 | 86.62 | 38 | 261 | 237 | 90.80 | 24 |
| 民國104年 | 452 | 383 | 84.73 | 69 | 149 | 128 | 85.91 | 21 | 303 | 255 | 84.16 | 48 | 195 | 152 | 77.95 | 43 |
| 民國105年 | 507 | 414 | 81.66 | 93 | — | — | -- | — | 507 | 414 | 81.66 | 93 | 24 | 21 | 87.50 | 3 |
| 民國106年 | 427 | 420 | 98.36 | 7 | 427 | 420 | 98.36 | 7 | — | — | -- | — | — | — | -- | — |
| 民國107年 | 454 | 441 | 97.14 | 13 | 382 | 379 | 99.21 | 3 | 72 | 62 | 86.11 | 10 | 7 | 7 | 100.00 | — |
| 民國108年 | 470 | 450 | 95.74 | 20 | 420 | 410 | 97.62 | 10 | 50 | 40 | 80.00 | 10 | 4 | 4 | 100.00 | — |
| 民國109年 | 568 | 540 | 95.07 | 28 | 520 | 510 | 98.08 | 10 | 48 | 30 | 62.50 | 18 | 5 | 5 | 100.00 | — |
| 民國110年 | 518 | 489 | 94.40 | 29 | 479 | 475 | 99.16 | 4 | 39 | 14 | 35.90 | 25 | 1 | 1 | 100.00 | — |

資料來源：本所民政課。

陸、參考資料

- 一、臺中市政府主計處統計資料
- 二、臺中市政府法制局統計資料
- 三、臺中市梧棲區公所民政課報表
- 四、臺中市梧棲區 110 年統計年報

臺中市梧棲區調解統計分析

中華民國 110 年

編印者：臺中市梧棲區公所會計室

地址：43548 臺中市梧棲區中和街 66 號

電話：04-26564311

出版日期：中華民國 111 年 06 月

本刊同時登載於臺中市梧棲區公所網站，

網址為 <http://www.wuqi.taichung.gov.tw/>

The background is a watercolor-style illustration in shades of green, brown, and yellow. It features several overlapping geometric patterns: a diamond-shaped lattice, a grid of small squares, and a pattern of vertical lines with dots. The overall effect is textured and artistic.

臺中市梧棲區公所